

# Elizeus



# Úvod

Tento týždeň sa pozrieme na prvú časť služby proroka Elizea, zamerajúc sa na 1 Kráľov 19:19-21 a 2 Kráľov 4. Zvyšok jeho služby budeme sledovať v nasledujúcich týždňoch. V tejto lekcii sa zameriame na nasledovné:

- Elizeus všetko zanechal a nasledoval Eliáša (1 Kr 19,19-21)
- Eliáš a Elizeus (2 Králi 2)
- Elizeus a olej vdovy - (2 Kr 4,1-7)
- Šunémčankin dom (2 králi 4)

Video playlist



## Sprievodca lekciou

Začnite krátkym pripomenutím minulotýždňovej lekcie o Eliášovi. Pripomeňte svojmu dieťaťu, ako mu Boh povedal, aby pomazal Elizea, a že Elizeus sa stal Eliášovým pomocníkom. Porozprávajte sa so svojím dieťaťom o tom, ako reagujeme na pomoc druhým a službu Bohu. Elizeus bol zaneprázdnený prácou na poli, ale všetko zanechal, aby poslúchol Boha. Pouvažujte o učeníkoch v Novom zákone, ktorí zanechali veci, aby nasledovali Ježiša. Ak vaše cirkevné spoločenstvo podporuje misionárov, mohli by ste vysvetliť, ako opustili svoj domov, aby nasledovali Ježiša niekam inam. Zamyslite sa nad tým, ako môže byť ťažké zanechať veci, ale ako nás Ježiš tak veľmi miloval, že prišiel z neba na zem, aby nás zachránil.

Vysvetlite, ako Eliáš pomohol Elizeovi a Elizeus pomohol Eliášovi. Poďakujte svojmu dieťaťu za to, ako vám pomáha prakticky a pomáha vám učiť sa nové veci. Premýšľajte o niektorých ľuďoch, ktorých Boh vkladá do našich životov, aby nám pomohol rásť.

Zdieľajte sa o tom, ako predtým, než bol Eliáš vzatý do neba, modlil sa, aby Elizeus získal dvojité požehnanie. (2 Králi 2:2). Modlite sa za svoje dieťa, poďakujte Bohu za spôsoby, akými vás žehná a poprosť Ho, aby vaše dieťa žehnal a bol s ním. Ďakujte Bohu za spôsoby, akými vaše dieťa už požehnal. Premýšľajte o niektorých spôsoboch, akými Boh používa vašu rodinu.

Prečítajte si príbeh o Elizeovi a vdovinom olej v 2 Kráľov 4:1-7. Dajte trochu olivového oleja do ruky vášho dieťaťa, aby cítilo, aký je na dotyk a ako vonia. Vysvetlite, ako bol olej v biblických časoch veľmi vzácny. Pripravte si niekoľko nádob zo svojej domácnosti a džbán vody. Pokúste sa uhádnuť, koľko nádob môžete vyplniť skôr, než bude džbán prázdny. Pomôžte dieťaťu naplniť nádoby. Zdieľajte sa o tom, ako Boh urobil zázrak tým, že nedovolil, aby sa olej vdovy minul.

Vysvetlite, ako vdova potrebovala peniaze na splatenie dlhu. Ukážte, ako by bez zázraku nemohla splatiť dlh. Zdieľajte sa o tom, ako Ježiš zaplatil dlh, ktorý by sme my sami nikdy nedokázali zaplatiť.

Pokračujte v čítaní 2 Kráľov 4 a hovorte príbeh o Šunémčanke a izbe pre Elizea. Vysvetlite, ako videla potrebu a išla jej v ústrety, aby ju naplnila. Po prvé, poskytnutím jedla pre Elizea, a potom vybudovaním izby pre neho. Premýšľajte o niektorých praktických spôsoboch, ako môžete podporiť iného kresťana. Mohli by ste niekoho pozvať na večeru? Postarať sa o niekoho, kto sa necíti dobre?

Zamyslite sa nad tým, ako Ježiš hovorí v Jánovi 14:2-3: "V dome môjho Otca je mnoho príbytkov. Keby to tak nebolo, bol by som vám azda povedal, že vám idem pripraviť miesto? Keď odídem a pripravím vám miesto, zasa prídem a vezmem vás k sebe, aby ste aj vy boli tam, kde som ja" Vysvetlite, ako sa Elizeus v dome Šunémčanky zastavil keď prechádzal okolo, ale Ježiš nám pripravil miesto v nebi, aby sme s ním žili navždy.

Budúci týždeň budeme pokračovať s Elizeom a pouvažujeme nad Námanovým malomocenstvom (2 Kráľov 5:1-14)



Inokedy rodina pozvala Elizea na jedlo.

Neskôr pre neho postavili špeciálnu izbu vo svojom dome. Elizeus bol veľmi šťastný, že má miesto, kde si mohol oddýchnuť.


Chceli pomôcť Elizeovi. Boh použil Elizea, aby ich požehnal a odmenil ich láskavosť.

Jedného dňa bol Elizeus zaneprázdnený prácou na poli. Boh povedal Eliášovi, aby pomazal Elizea a povedal mu, aby ho nasledoval.

Elizeus poslúchol Boha.

Elizeus zanechal všetko, aby nasledoval Eliáša a poslúchol Boha.

Elizeus vedel, že Boh je dôležitejší ako čokoľvek iné.



Eliáš pomohol Elizeovi a Elizeus pomohol Eliášovi.

Eliáš učil Elizea o Bohu a pomohol mu rásť.

Jedného dňa, predtým, ako Eliáš odišiel do neba, sa modlil osobitnú modlitbu za Elizea.

Eliáš požiadal Boha, aby požehnal Eliáša dvakrát toľko ako požehnal jeho.



V tej dobe žila tiež chudobná vdova. Niektorí ľudia chceli vziať jej synov preč, aby tým splatili jej dlh.

Elizeus jej povedal, aby si požičala hrnce a nádoby od svojich priateľov. Mala len malý hrniec oleja, ale Boh urobil zázrak, takže naplnil všetky ostatné hrnce.

Vdova predala olej z hrncov a zachránila svojich synov.




# Hry a aktivity

## Oranie poľa

S pomocou papierovej pásky naznačte na podlahe niekoľko čiar. Nechajte svoje dieťa predstaviť si, že priestor je pole, ktoré je treba poorať.

Pripojte malú kartónovú škatuľu na kus motúzika a nechajte dieťa ťahať krabicu po páske.

V tejto hre môžete súťažiť. Striedajte sa a zistite, kto dokáže zájsť ďalej bez toho, aby zišiel z čiar alebo kto dokáže prejsť po čiare najrýchlejšie.



## Aktivity s nalievaním

Trénovanie nalievania je populárnou predškolskou aktivitou ako aj detskou zábavou.

Nalievanie rozvíja niekoľko zručností.

Kritické myslenie, špeciálne povedomie, koordinácia očí a rúk, prirodzené dôsledky sú len niektoré z nich.

Existuje veľa zábavných aktivít, ktoré môžu pomôcť s nácvikom nalievania a nemusíte používať vodu (pouvažujte o piesku). Použite to, čo najlepšie funguje vo vašich podmienkach.

## Pomôžte niekomu


Šunémčanka pomohla Elizeovi praktickým spôsobom. Videla praktickú potrebu a naplnila ju.

Nebolo by skvelé, keby vaše dieťa reagovalo na potrebu, ktorú videlo okolo seba? Ak videlo niečo, čo je treba upratať, jednoducho to urobilo.



Najlepší spôsob, ako rozvíjať túto zručnosť, je byť príkladom. Hľadajte príležitosti, pri ktorých môžete uspokojiť potreby ostatných, napríklad v rodine a zapojte svoje dieťa do procesu.

(Pripravte jedlo pre niekoho, upracte stoličky po bohoslužbách, vyčistite cirkevné parkovisko, kúpte nové ceruzky pre nedeľnú školu)





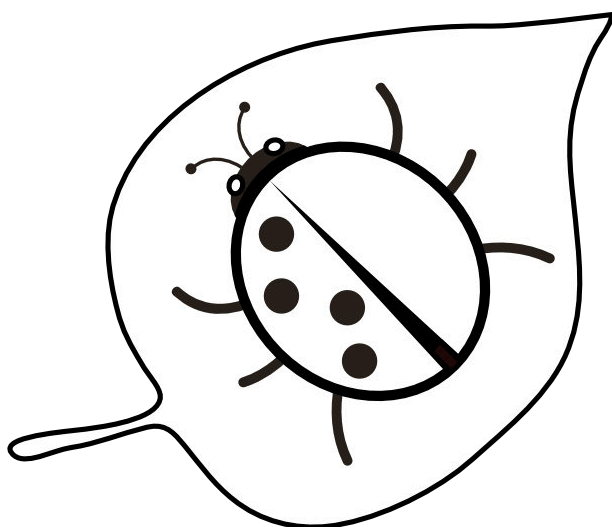
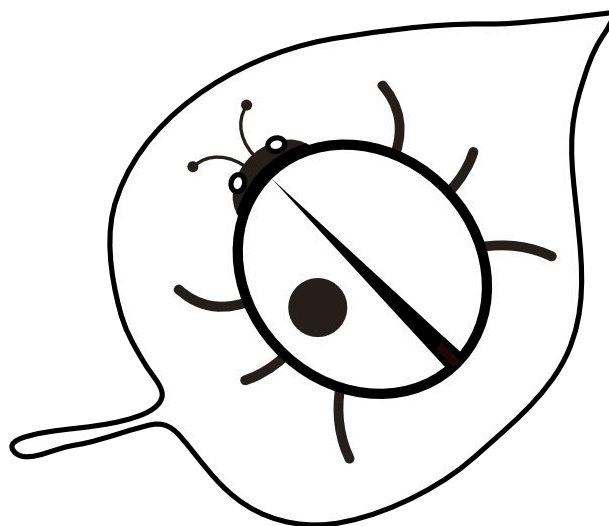
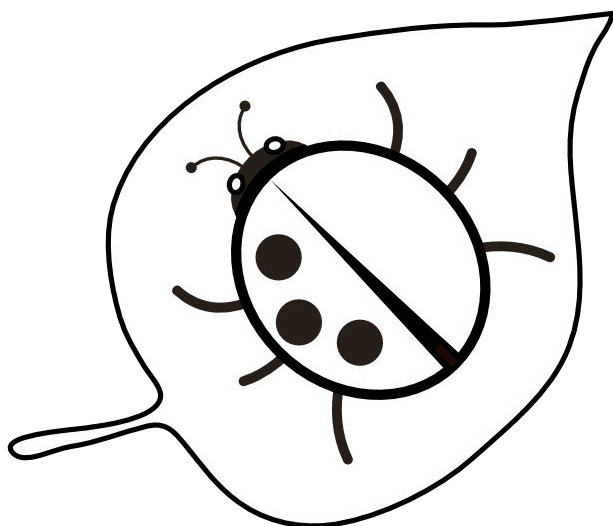

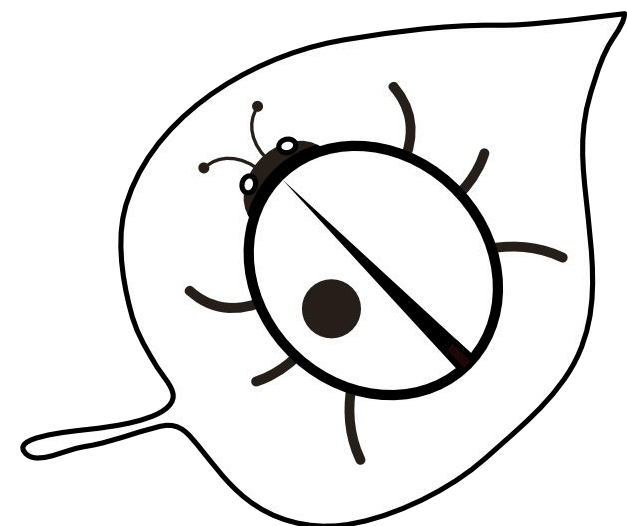
Vystrihnite a prilepte predmety pre Elizeovu izbu



"Mali by sme na poschodí vymurovať izbičku, postaviť tu posteľ, stolík, stoličku a svietnik. Ak by k nám niekedy zavítal, uchýlil by sa tu."


2 Kráľov 4:10

# Zdvojnásob škvrny



Ak máte viac času  
obrázky vyfarbite a  
spočítajte škvrny




# Pomôžte Elizeovi poorať pole



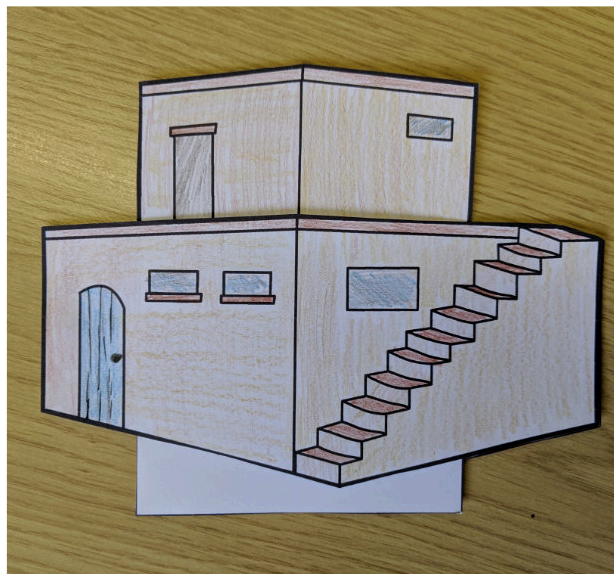
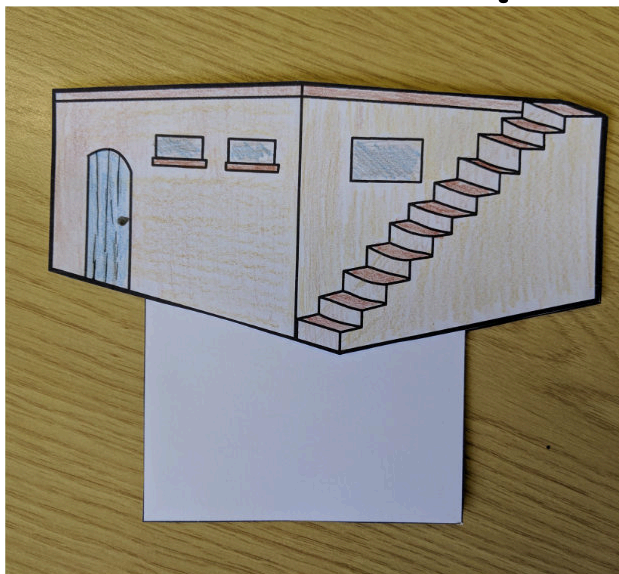




Nájdí v izbe veci



# Izba pre Elizea



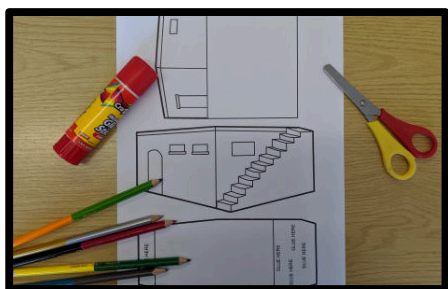
## Čo potrebujete:

- Predlohu na bielom výkrese. (Pre dosiahnutie najlepších výsledkov)
- Farebné pastelky alebo voskovky
- Nožnice
- Lepidlo

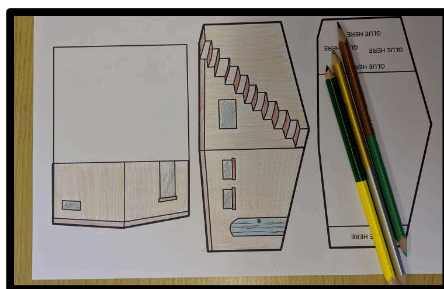


<https://youtu.be/eXIQffVReQ>

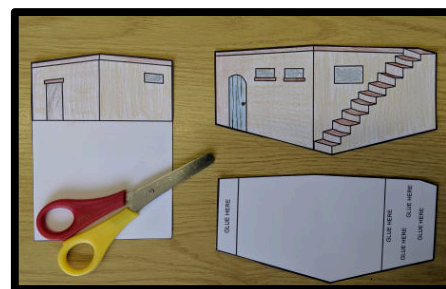
## Postup:




Predlohu vytlačte na biely výkres a pripravte všetko potrebné.




Obrázky vyfarbíte



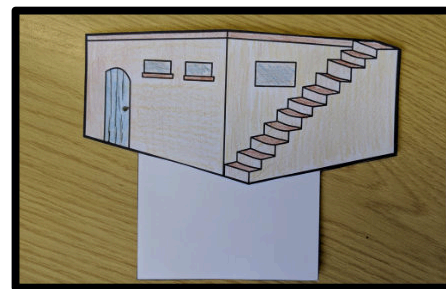
Vystrihnite predlohu



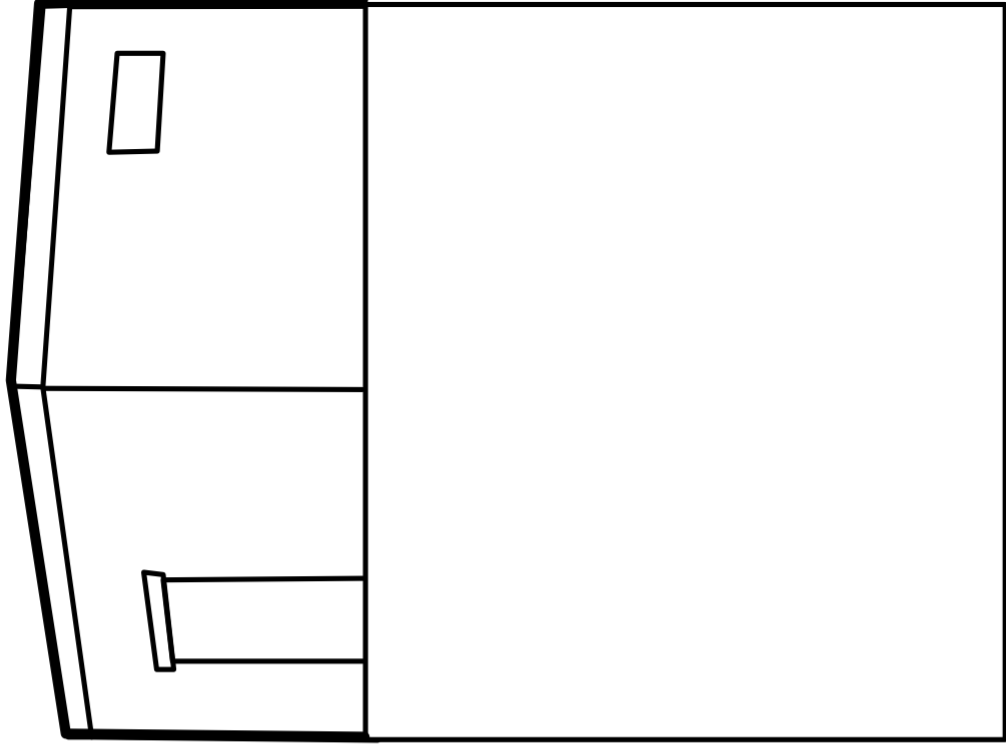
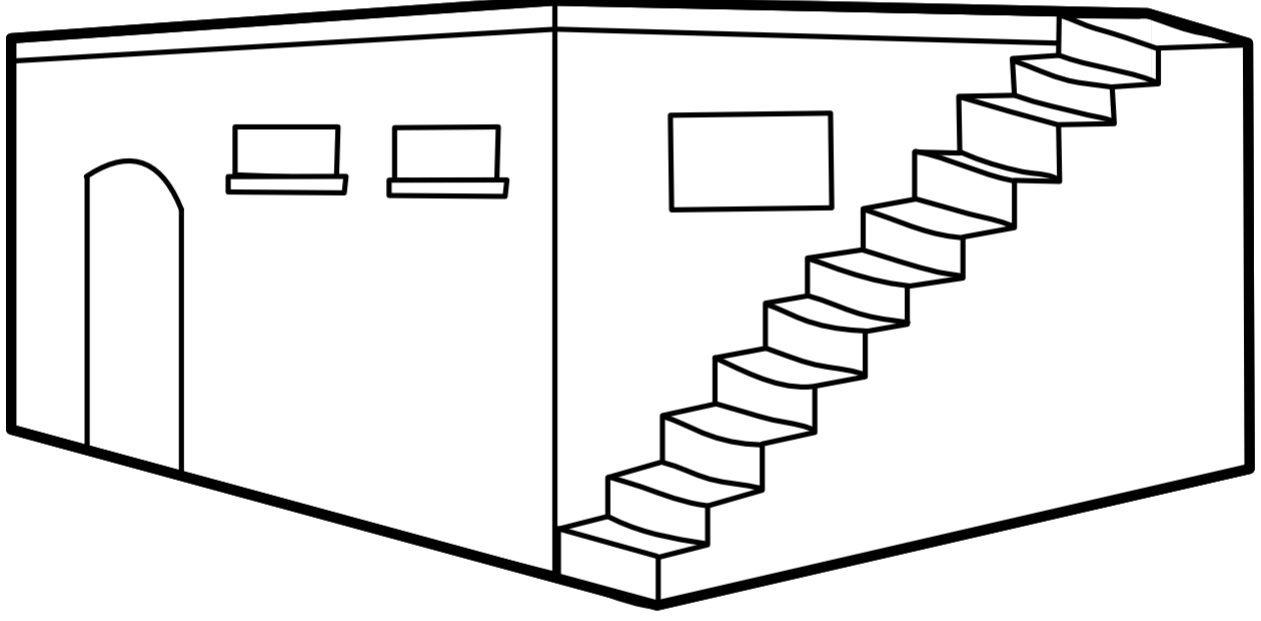
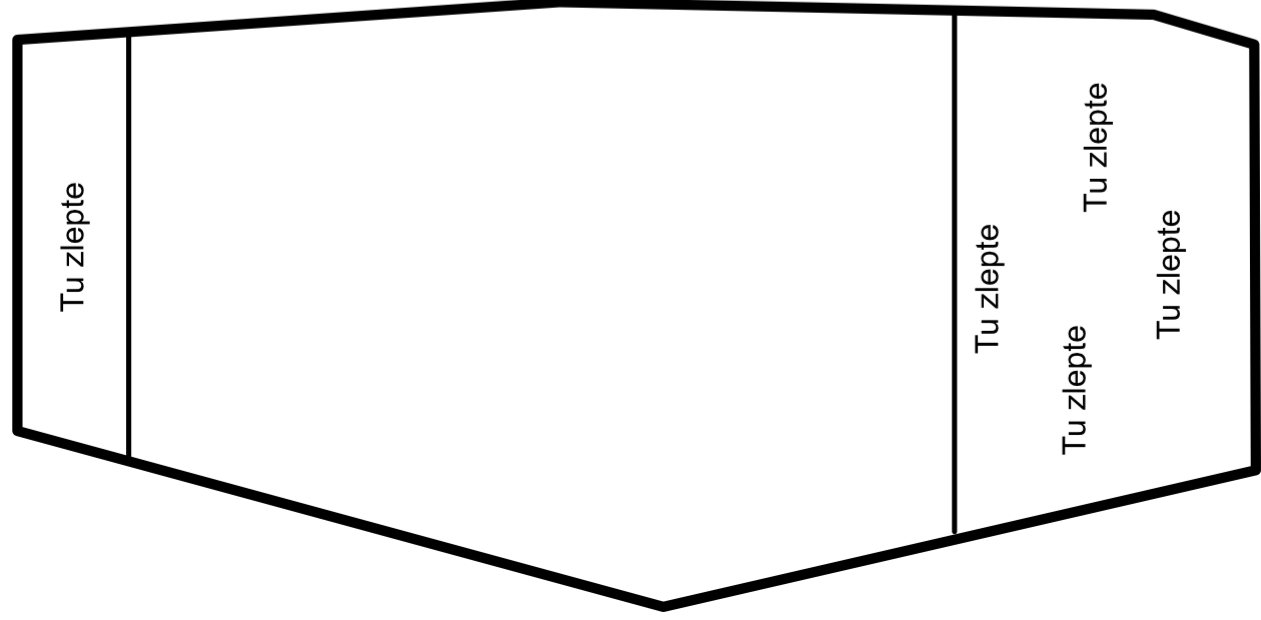
Zlepte na vyznačených miestach. Navrch prilepte diel s domom.



Vložte Elizeovu izbu dovnútra



Posúvajte izbu hore a dole, aby ste vytvorili izbu pre Elizea.



# Vdovin olej - ručná práca

## Čo potrebujete:

Potreby na farbenie

Nožnice

Scrapbookovú spinku



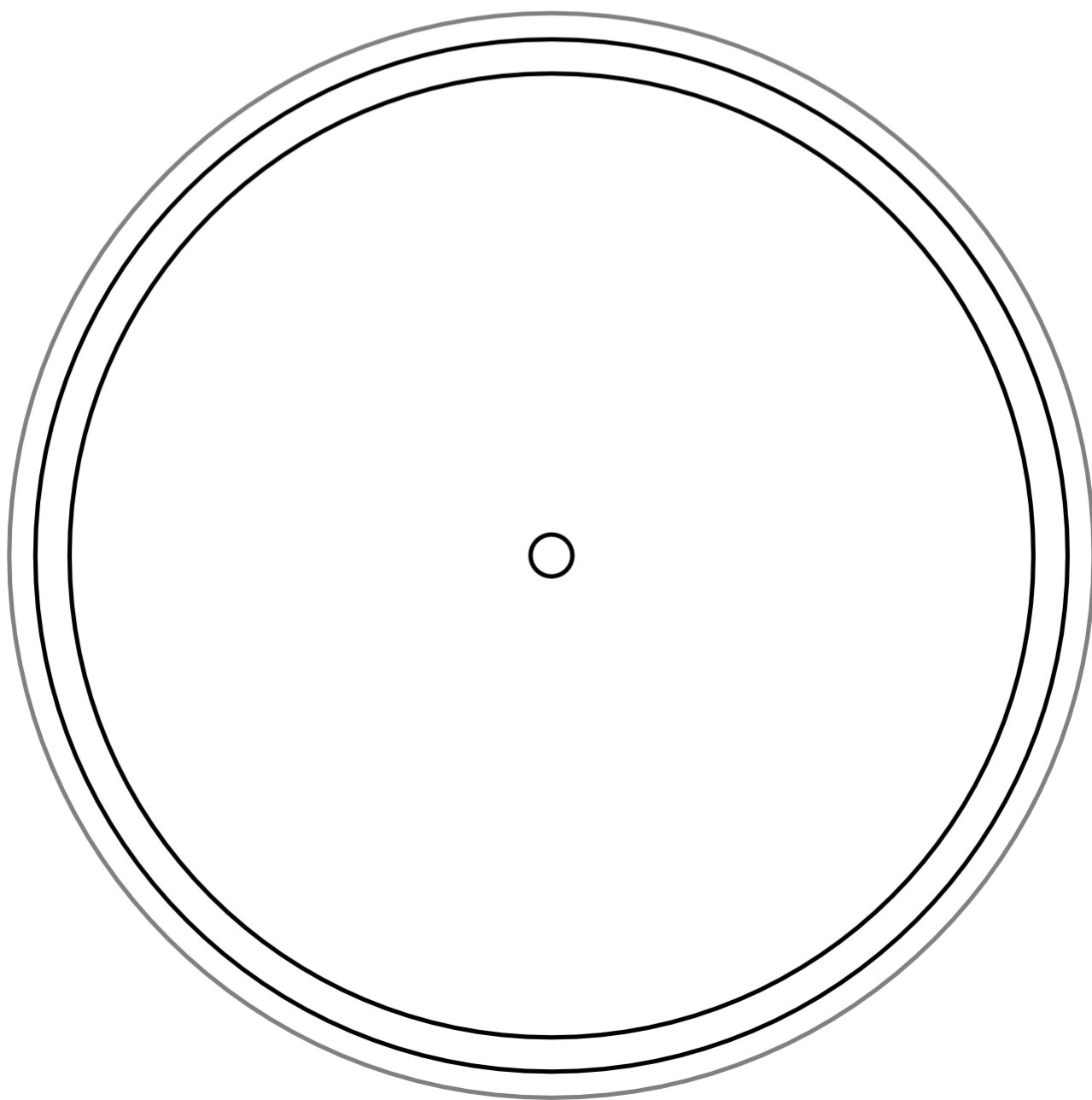
<https://youtu.be/CksesL5tMzo>


## Postup:

Vyfarbite hlavnú stranu obrázka a pásik v kruhu nižšie.

Vystrihnite kruh.


Pripojte za hlavný obrázok s pomocou scrapbookovej spinky v naznačenom bode.



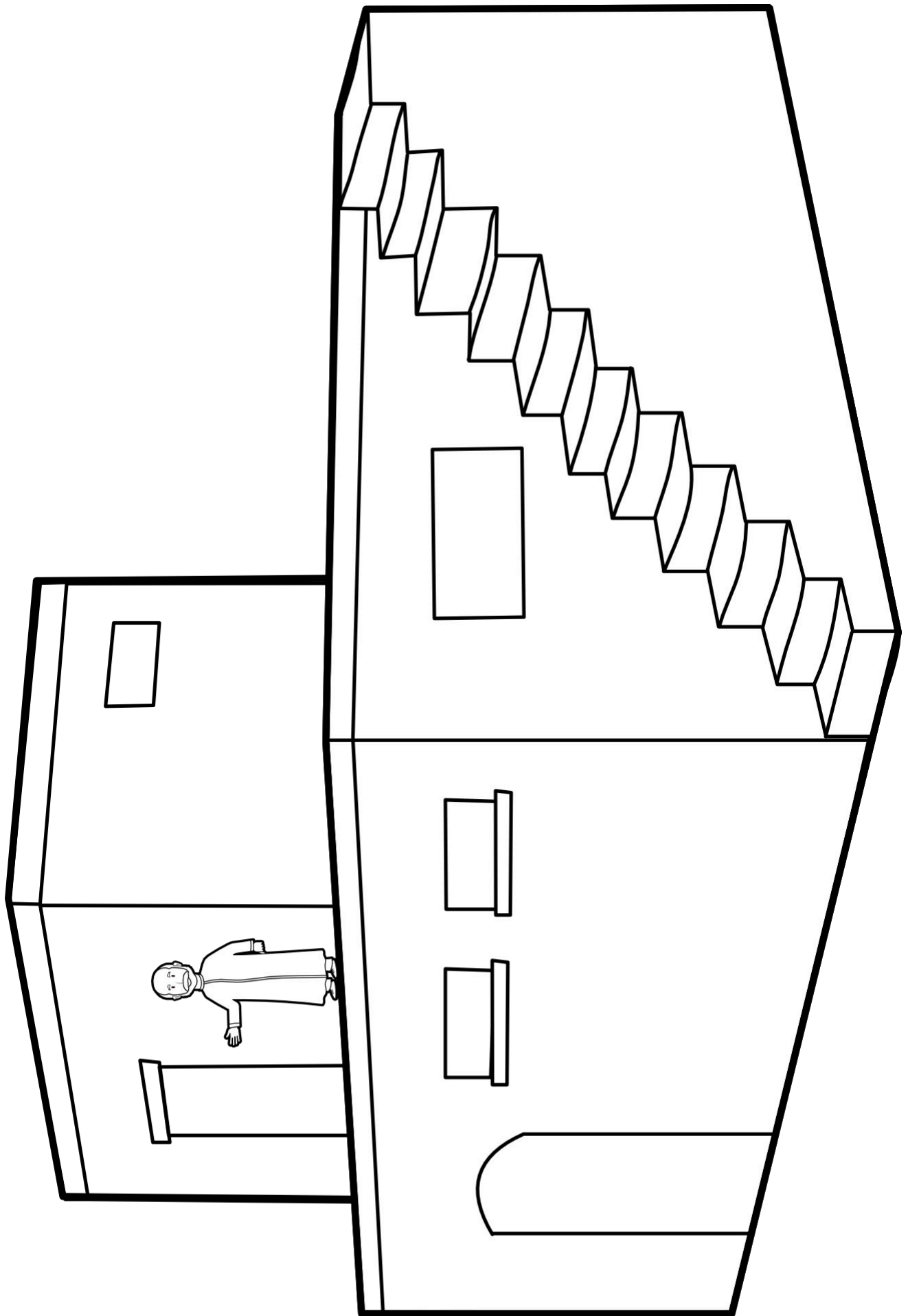





# Vyfarbite všetky poháre plné oleja



Keď boli nádoby plné, povedala synovi: „Podaj mi ďalšiu nádobu.“  
Ten však odvetil: „Ďalších už niet.“ Vtedy olej prestal tiecť.  
2 Králi 4:6





# Čas uctievania

Odporúčané piesne na uctievanie. Nie sú produkované Trueway Kids.  
Videá YouTube sa majú používať len na osobné použitie.

Give Me Oil In My Lamp

<https://youtu.be/nBo9BM6QVxs>

Come Follow Me

<https://youtu.be/KhA0mj84Tuw>

Big House

[https://youtu.be/hrzG0qyp\\_rl](https://youtu.be/hrzG0qyp_rl)



## Modlitba

PodĎakujte Bohu za ľudí, ktorí vám pomáhajú rásť.

Poproste Boha, aby vám pomohol uspokojiť potreby druhých.

PodĎakujte Bohu, že pre vás pripravil miesto, kde s ním budete môcť žiť.

# Budúci týždeň Náman

Ak ste tak ešte neurobili, zaregistrujte sa a získajte budúcu lekciu e-mailom.  
[truewaykids.com/subscribe/](http://truewaykids.com/subscribe/)

