

خطوة.. خطوة.. لقراءة مخطوطة مصحفية

بِسْمِ اللَّهِ الرَّحْمَنِ الرَّحِيمِ

الحمد لله والصلاة والسلام على خير خلق الله

سيدنا وإمامنا محمد رسول الله

وعلى آله وصحبه ومن تبعه بإحسان إلى يوم الدين وبعد:

في إطار

مشروع جمع نسخ رقمية من مخطوطات مصاحف القرون الأولى

والذي يهدف إلى

تيسير الدراسة والاطلاع على مخطوطات المصحف خاصة مصاحف القرون الهجرية الأولى

نسير معاً

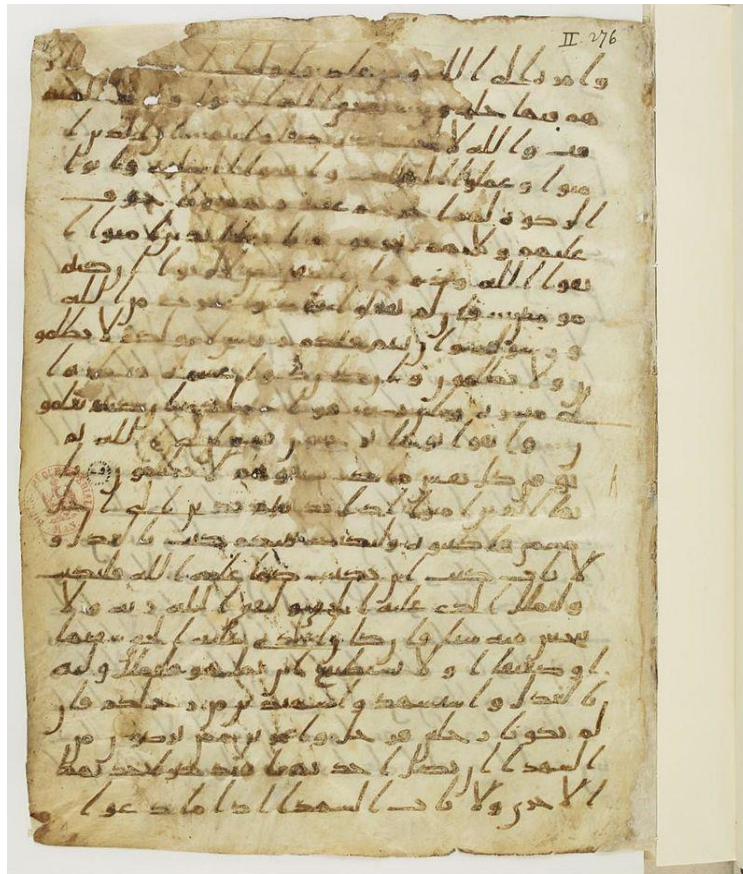
خطوة.. خطوة.. لقراءة مخطوطة مصحفية

نخطو فيه خطوات متدرجة نحو إجادة قراءة مخطوطات المصحف في القرون الهجرية الأولى

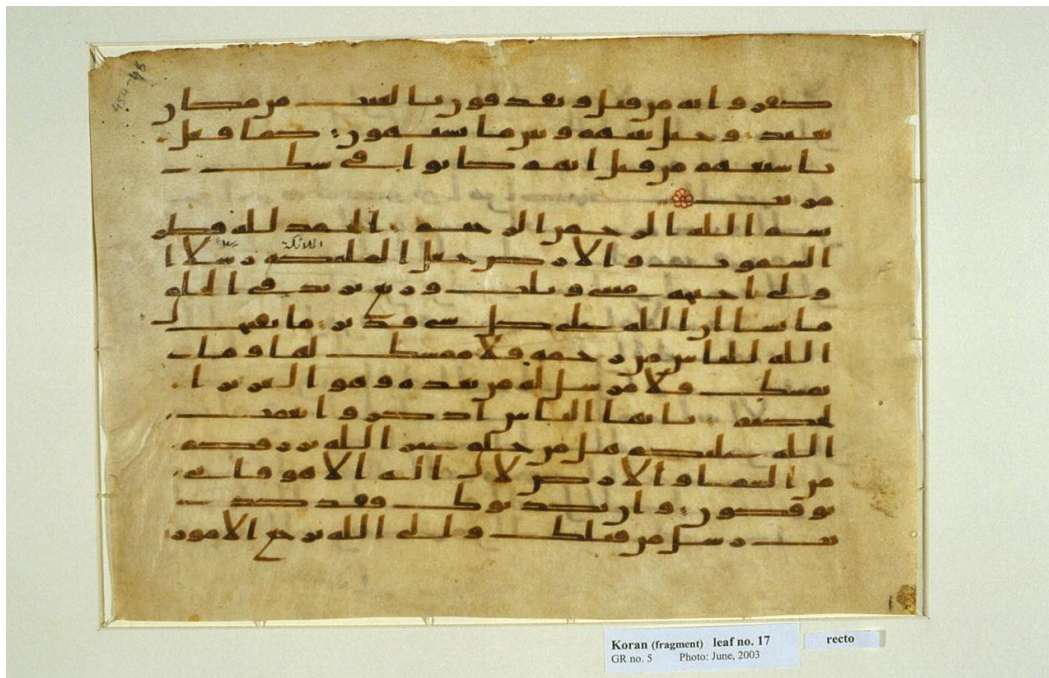


يوجد نوعان أساسيان من خطوط المصاحف الأولى: الحجازي والكوفي، أقدمهما الحجازي.

خط حجازي



Source gallica.bnf.fr / Bibliothèque nationale de France



Koran (fragment) leaf no. 17
GR no. 5 Photo: June, 2003

recto

خطوة.. خطوة.. لقراءة مخطوطة مصحفية

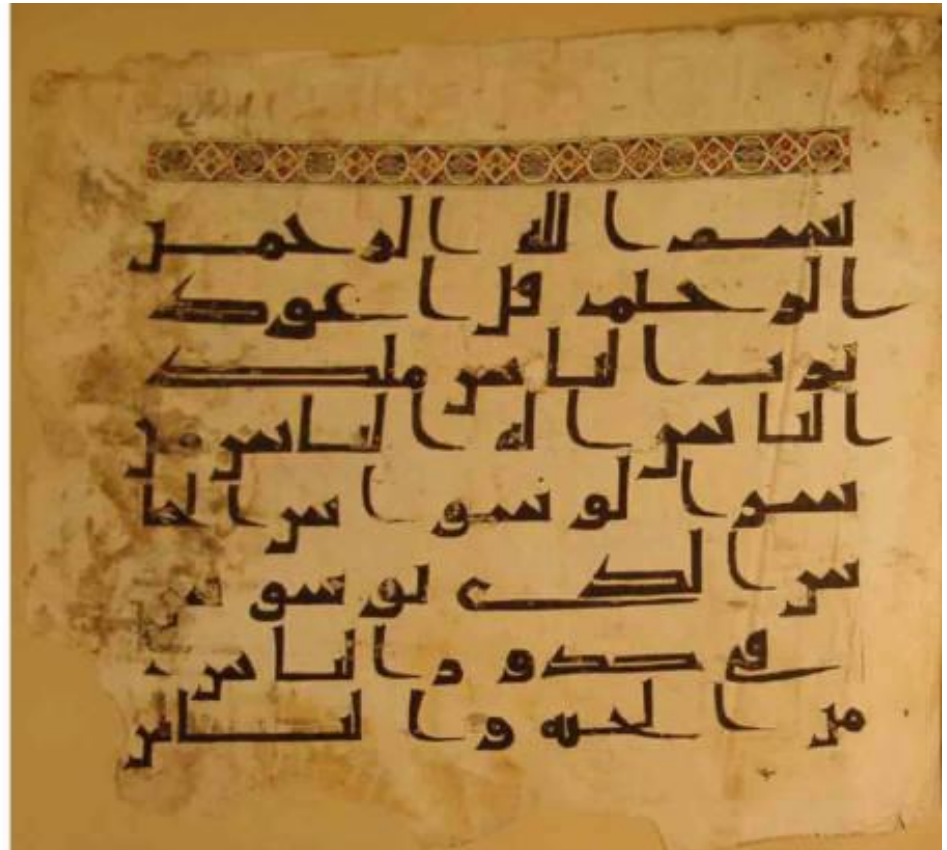
تدريب (1) لقراءة الخط الكوفي

لأن الخط الكوفي أسهل قليلاً في القراءة سنبدأ به

هذه سورة الناس

افتح مصحفك وقارن الكلمات لتتعود على شكل الحروف بالخط الكوفي

بسم الله الرحمن
الرحيم قل أعوذ
برب الناس ملك
الناس إله الناس مر
سد الوساوس الحما
س الدوسوس
في صدور الناس
مر الجنة والناس



الصورة من مصحف المشهد الحسيني بالقاهرة والمحفوظ حالياً بمكتبة الأوقاف المركزية خلف مسجد السيدة زينب




خطوة.. خطوة.. لقراءة مخطوطة مصحفية

تدريب (2) لقراءة الخط الكوفي

صفحات أخرى للقراءة

سورة العاديات وسورة قبلها وسورة بعدها. ما هما؟ اقرأ وقارن بالمصحف المطبوع.



الصورة من **مصحف المشهد الحسيني** بالقاهرة والمحفوظ حالياً بمكتبة الأوقاف المركزية خلف مسجد السيدة زينب



خطوة.. خطوة.. لقراءة مخطوطة مصحفية

تدريب (3) لقراءة الخط الكوفي

اقرأ وتعرف على السورة



الصورة من **مصحف المشهد الحسيني** بالقاهرة والمحفوظ حالياً بمكتبة الأوقاف المركزية خلف مسجد السيدة زينب

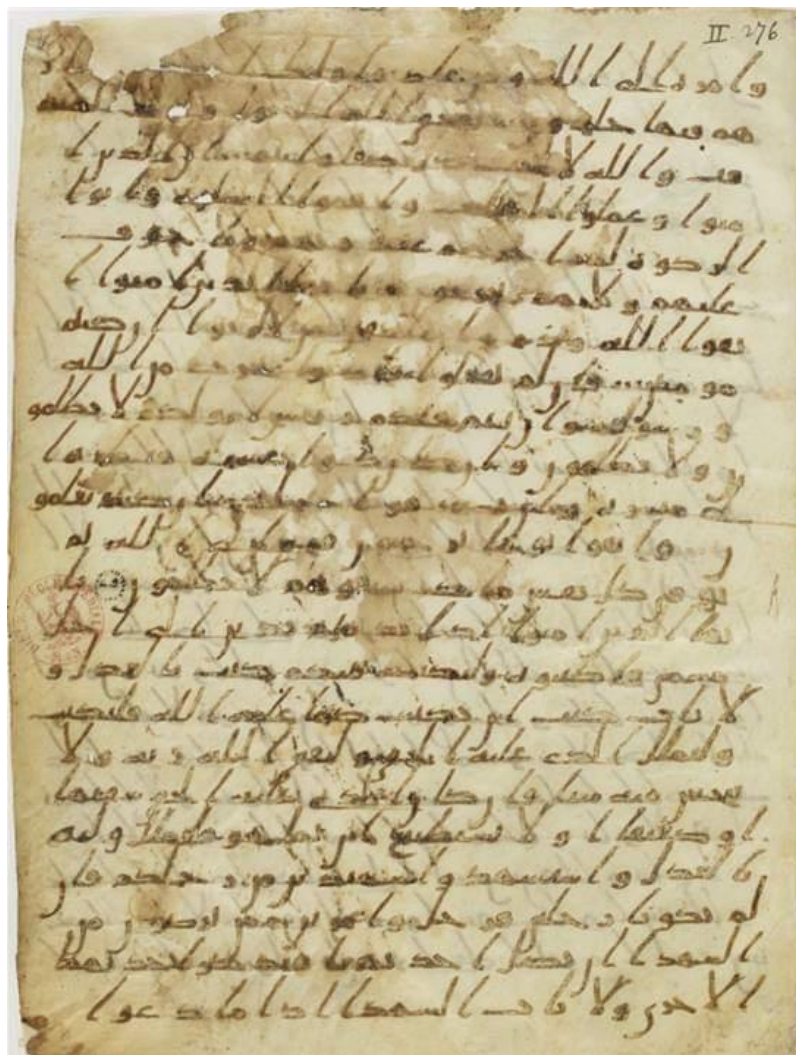


خطوة.. خطوة.. لقراءة مخطوطة مصحفية

تدريب (1) لقراءة الخط الحجازي

هذه آيات من سورة غافر

افتح مصحفك وقارن الكلمات لتتعود على شكل الحروف بالخط الكوفي



وامره الى الله ومن عاد فاولئك [..] ناد
 مد فيها خادور بمحي الله الذين وجره الصد
 قد والله لا تجد كل كفاد الله ان الدين ا
 منوا وعملوا الصالحات واقموا الصلوة وانوا
 الرصوة لهم احرهم عند ربهم ولا خوف
 عليهم ولا هم يحزنون فانها الدين امنوا ا
 بعوا الله وددوا ما بيع من الدين ان كسم
 مومن ... فاراد بعولوا فادبوا حور من الله
 ورسوله وان الله فلكم دوس امولكم لا تظلمو
 ر ولا تظلمور وان كان دوا عسره فظلمه ا
 لى مسره وان يصدقوا حرككم ان كسم تظلمو
 ر وايضا يوما يرحمور فيه الى الله ند
 يوق كل نفس ما كسبت وهم لا تظلمور ٥٠ نا
 بها الدين امنوا ادا بكنهه دين الى اخر
 مسمع فاصلوه وانكسب بكنهه دين بالعدل و
 لا تاد كسب ان بكنهه كما علمه الله فانكسب
 ولتأمل الكسب عليه الحق وليس الله ديه ولا
 يحس منه سنا فان كان الكسب عليه الحق سعتها
 او كسبتها او لا يستطيع ان يمل هو فلتأمل ولنه
 بالعدل واستسهلوا سهدين من د حاكم فان
 لم يكونا د خير فدخل وامرين معن بوضوح من
 السهدا ان يكل احدهما فندكر احدهما
 الا حري ولا تاد السهدا ادا ما دعوا

من مخطوطة باريس 328

تدريب (2) لقراءة الخط الحجازي

صفحات أخرى للقراءة

سورة طه وسورة قبلها. ما هي؟ اقرأ وقارن بالمصحف المطبوع.

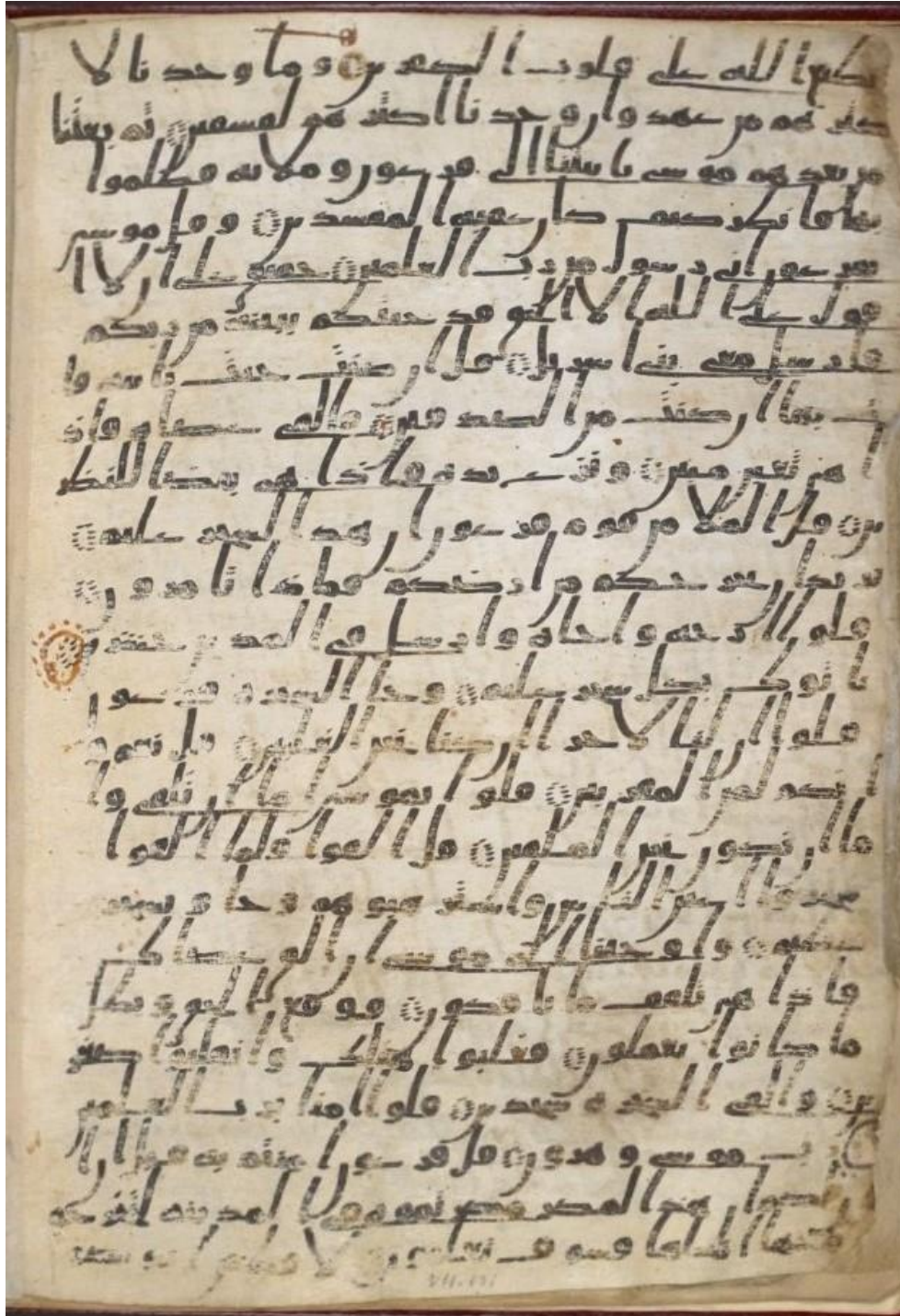


من مخطوطة برمنجهام



تدريب (3) لقراءة الخط الحجازي

اقرأ وتعرف على السورة

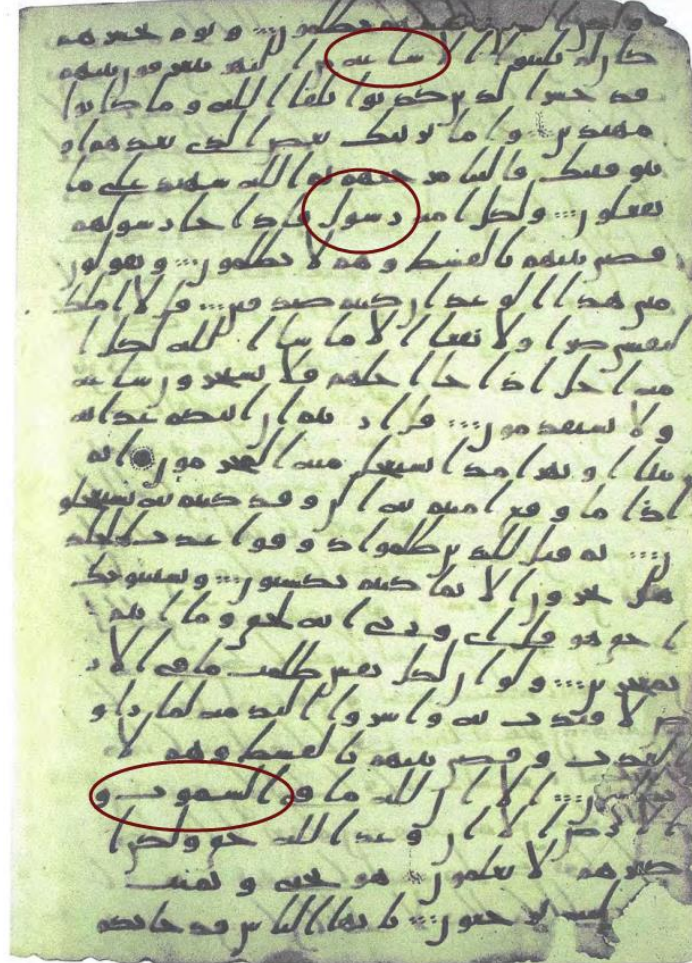


خطوة.. خطوة.. لقراءة مخطوطة مصحفية

صعوبات في قراءة مخطوطة ما

قد نجد صعوبة في قراءة مخطوطة ما لصعوبة الخط أو تأثر المخطوطة بعوامل الزمن، فماذا نفعل؟
- نبحث عن كلمة واضحة يمكننا قراءتها ونجعلها مفتاح بحثنا.

فلنتأمل هذه المخطوطة مثلاً والتي تبدو للبعض مستحيلة القراءة.. ماذا نفعل؟
سنحاول أن نبحث عن أي كلمة واضحة (هنا مثلاً نجد كلمات واضحة مثل: ساعة - رسول - السموت)
نحاول أن نقرأ ما قبلها وبعدها



نستطيع في هذه المخطوطة قراءة كلمة "ساعة" مثلاً بوضوح..

نبحث في المصحف (بأحد برامج البحث في القرآن أو من حفظنا)

ثم نقارن ونرى أي المواضيع أقرب للكلمات السابقة واللاحقة لكلمة "ساعة" في المخطوطة.

بذلك عرفنا أي الآيات هي هذه الآية الكريمة وفي أي السور وردت.


نكمل قراءة المخطوطة بالمقارنة مع المصحف فتتضح لنا الكلمات التي لم نستطع قراءتها وتعود أعيننا أكثر على الحروف والكلمات.



صعوبات في التعرف على مخطوطة ما

رأينا صورة لصفحة من مخطوطة ولكن ليس لدينا أي معلومات عنها، فكيف نبحث عن اسمها أو وصفها أو تاريخها؟
- نبحث بالصورة في جوجل صور

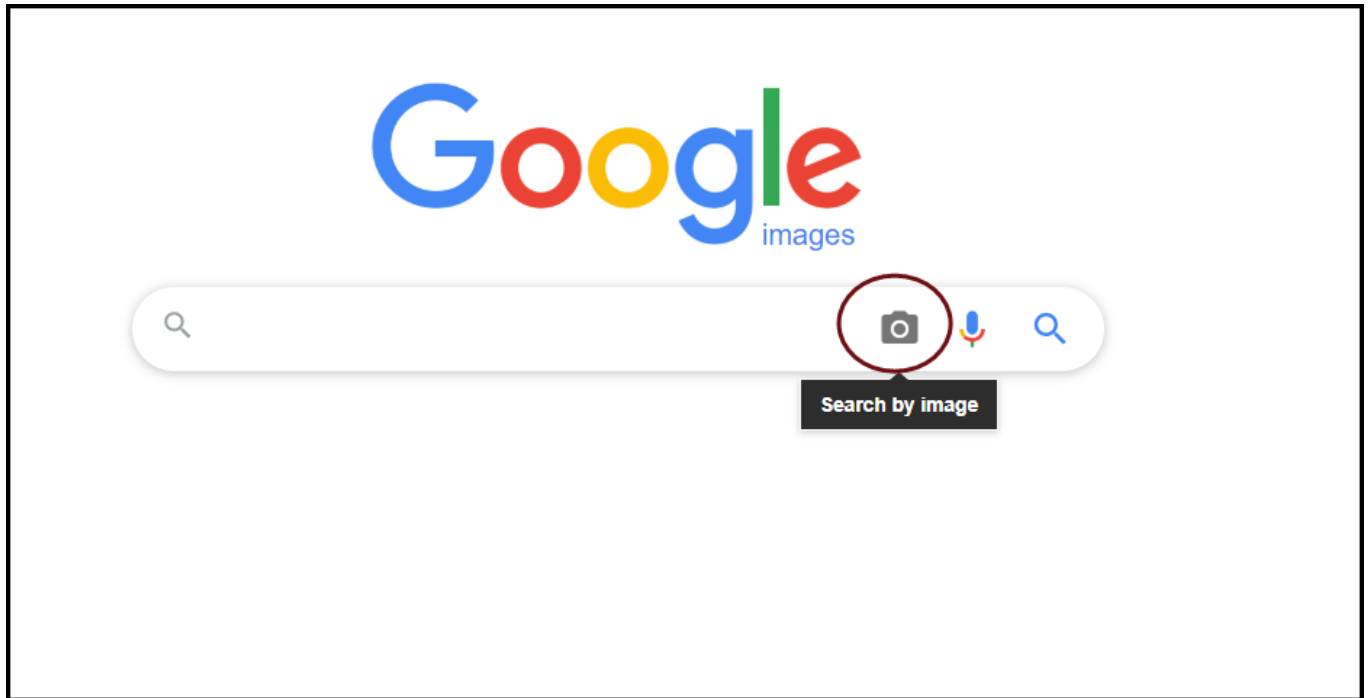
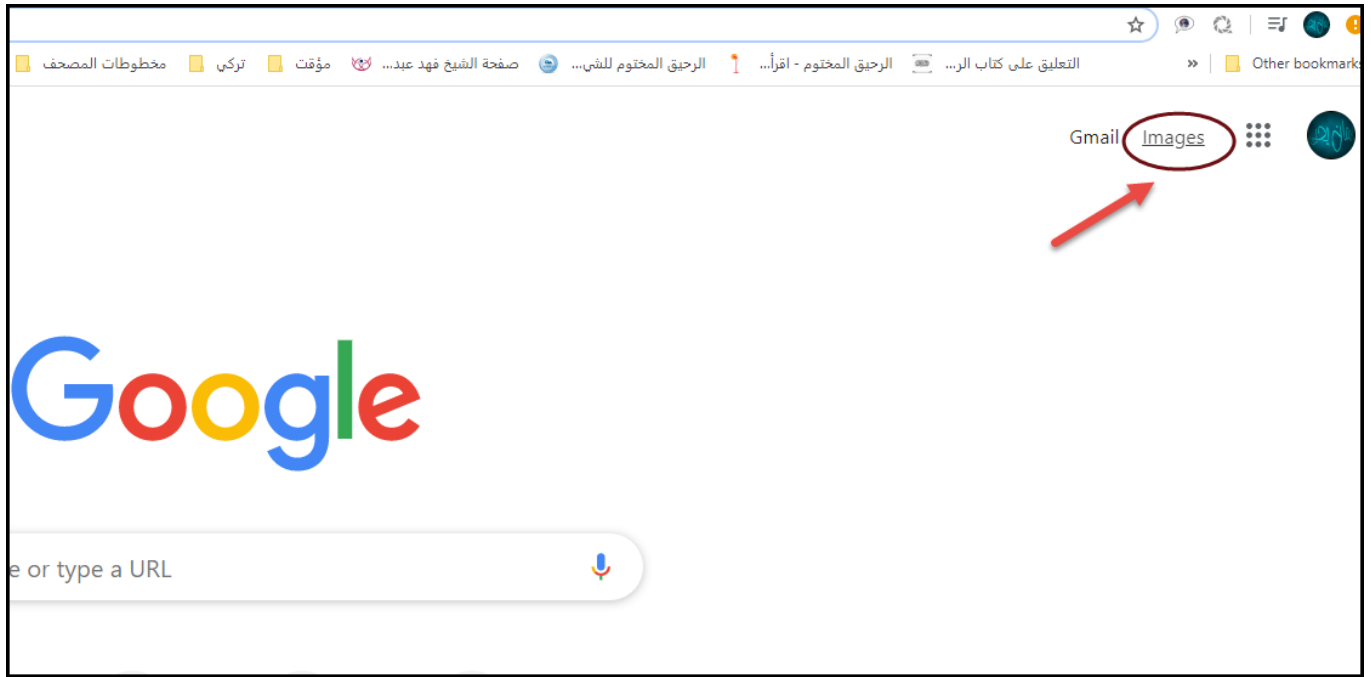
مثال: كيف أبحث عن أصل هذه المخطوطة ؟

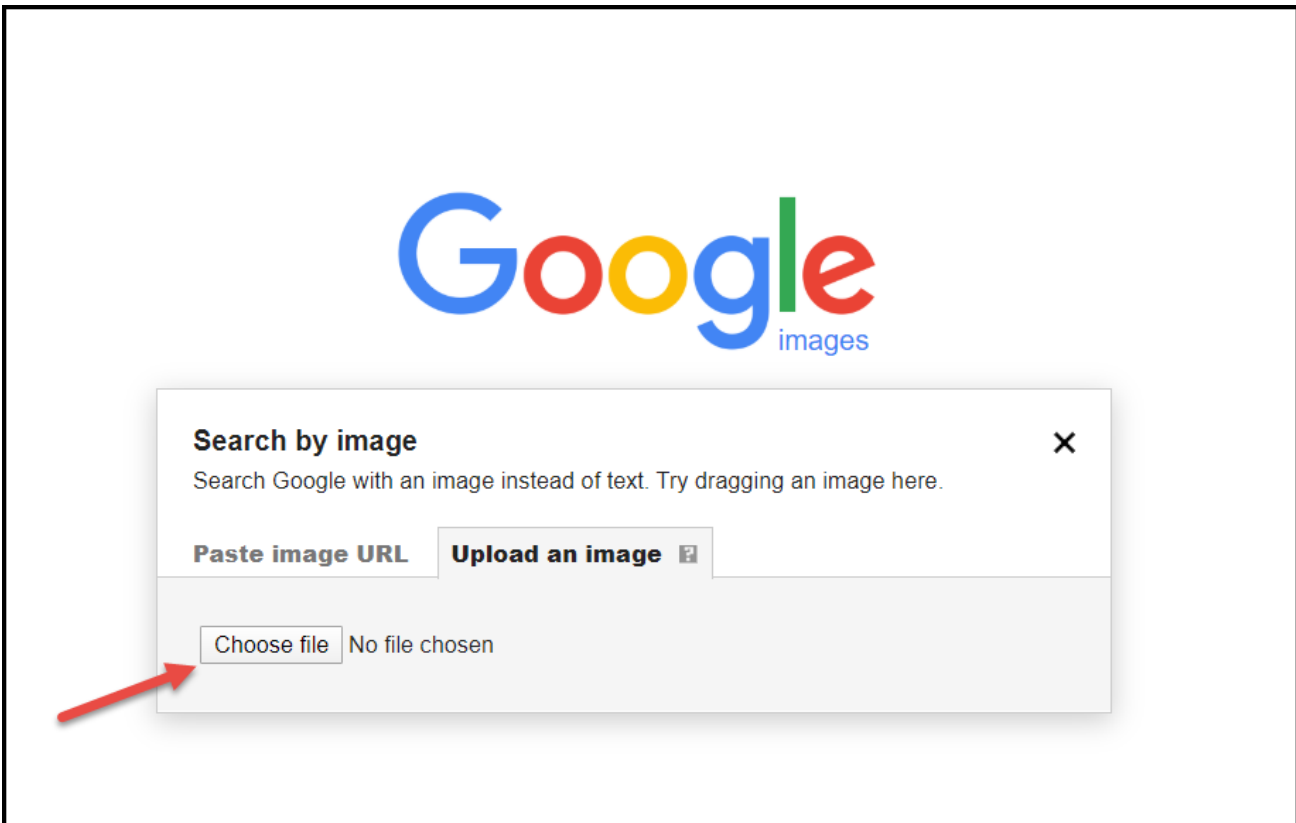
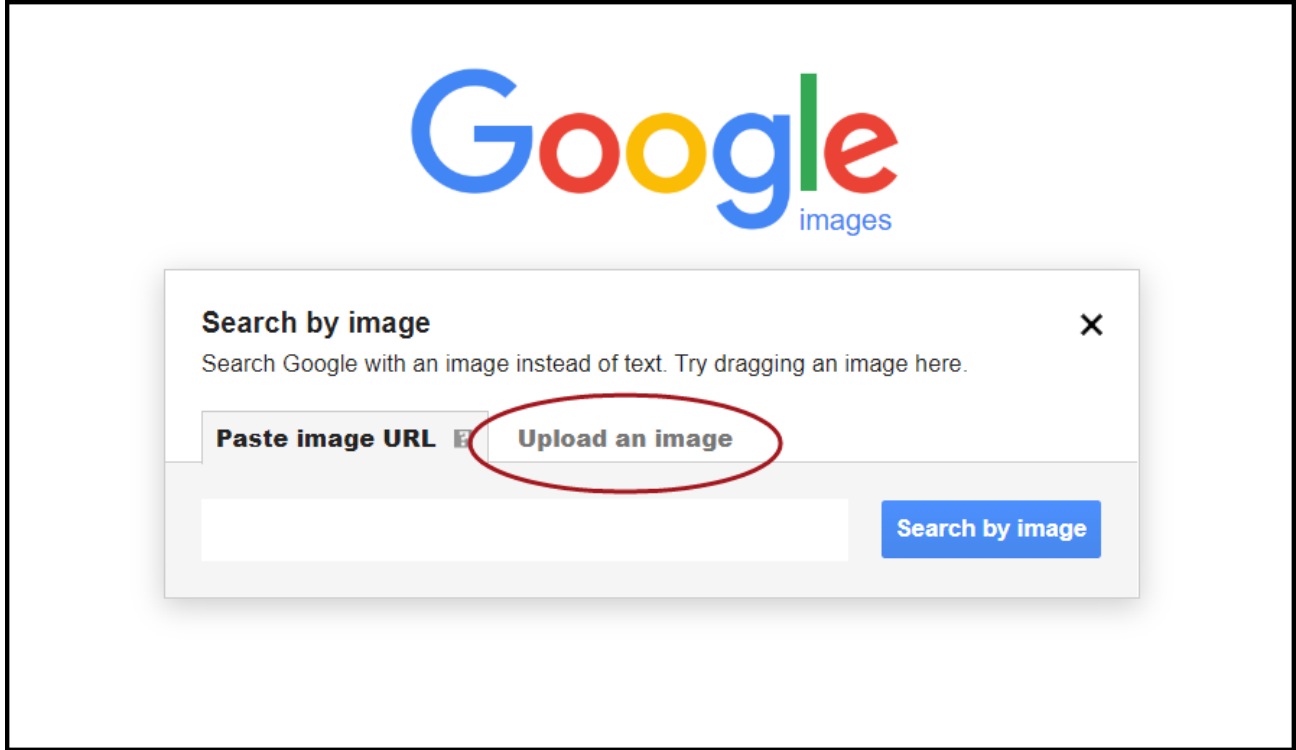


خطوة.. خطوة.. لقراءة مخطوطة مصحفية

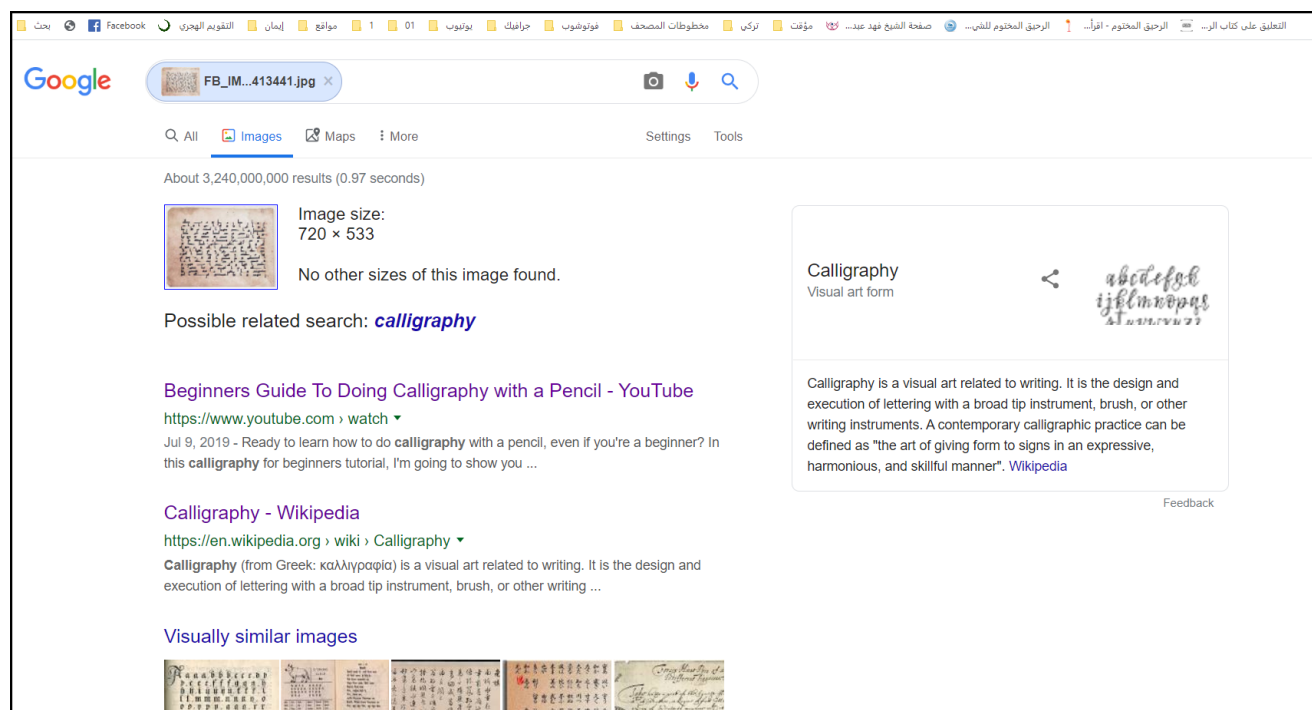
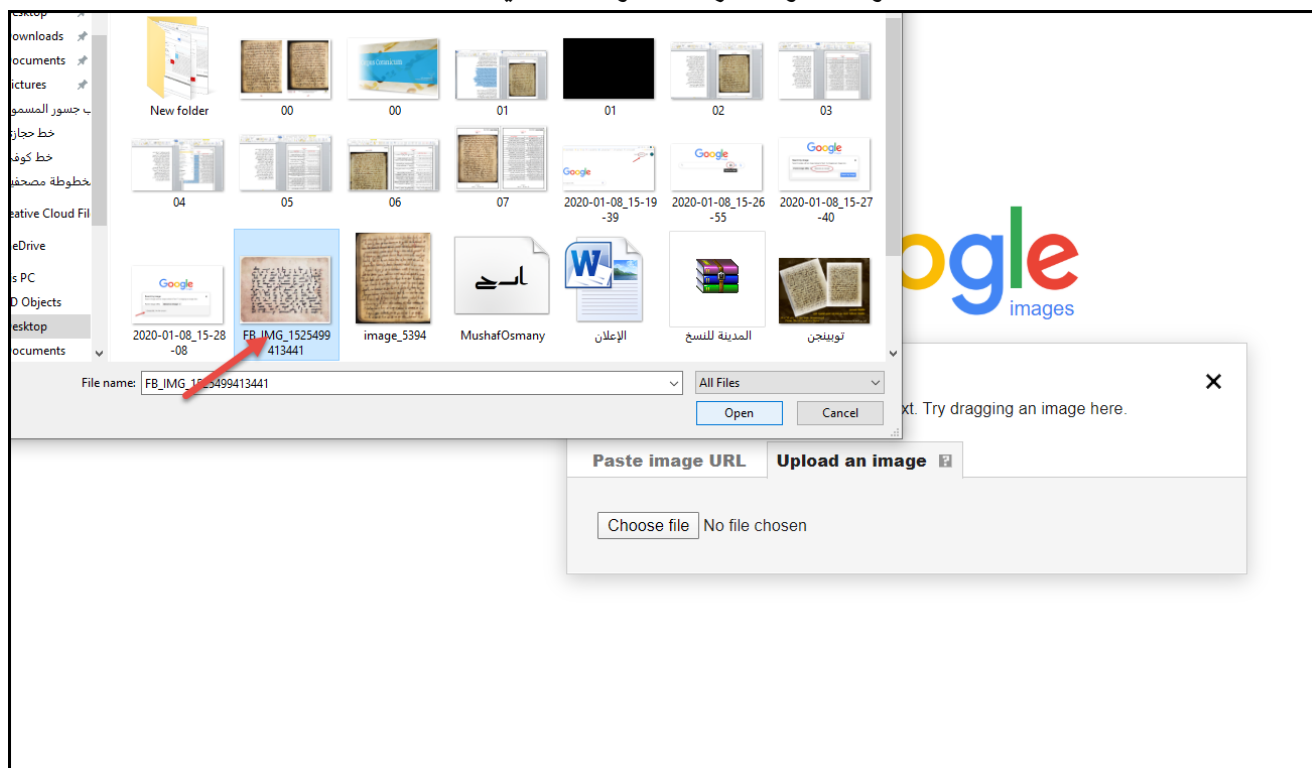
أفتح جوجل وأختار "صور" ثم أتابع كما في الصور الموضحة بالأسفل

12





خطوة.. خطوة.. لقراءة مخطوطة مصحفية



خطوة.. خطوة.. لقراءة مخطوطة مصحفية


من بين عدة نتائج وجدت هذه:

مخطوطة قرآنية نادرة - من سورة النساء - مكتوبة على رق من جلد الغزال - بخط المشق المطور عن الخط الكوفي

تغريد

King Faisal Foundation مؤسسة الملك فيصل الخيرية @_KFF_

A rare Quran [#manuscript](#) from Sūrah al-Nisā written on gazelle skin in traditional Mashq [#calligraphy](#) a more developed form of Kufic script



King Faisal Foundation @_KFF_ www.kff.com Kff-KingFaisalFoundation

مركز الملك فيصل للبحوث والدراسات الإسلامية

Twitter Web Client · ٢٠١٧ مارس ١٩ · ٢٠:٢٧

الرئيسية

استكشاف

التيهات

الرسائل

العلامات الم...

القوائم

الملف الشخصي...

المزيد

تغريد

وليس بالضرورة أن أجد نتيجة للبحث فقد أجد نتائج كثيرة غنية وقد لا أجد أي نتيجة.

أسألكم الدعاء لي ولوالدي ولأصحاب الحقوق علي وللمؤمنين والمؤمنات