

GUIMARÃES

JARDINS DE VALOR HISTÓRICO

Comentários ilustrados

Éden

Definição de **JARDIM**
Dicionário da Língua Portuguesa Porto Editora,
Edição Electrónica

“tracto de terreno onde se cultivam plantas de
adorno; região fértil e de culturas variadas”

Jardim Contemporâneo

Palácio de Vila Flor

Edifício principal: séc. XIII

Jardim principal : séc. XIX

Centro Cultural e Jardim novo: 2005

Autoria: mandado erigir por Tadeu Luís...de Fonseca e Camões

Usos: Pólo da U.M., Horto Municipal, Cantina da Câmara Municipal e Centro Cultural (ocupação actual)

Inicialmente periférico ,hoje situa-se quase no Centro Histórico



Palácio de Vila Flor

Alçado Norte do edifício



Palácio de Vila Flor

Alçado Sul do edifício



Palácio de Vila Flor

Características do jardim antigo a destacar:

Eixo visual a partir da fachada Norte

Edificado

Balaustradas

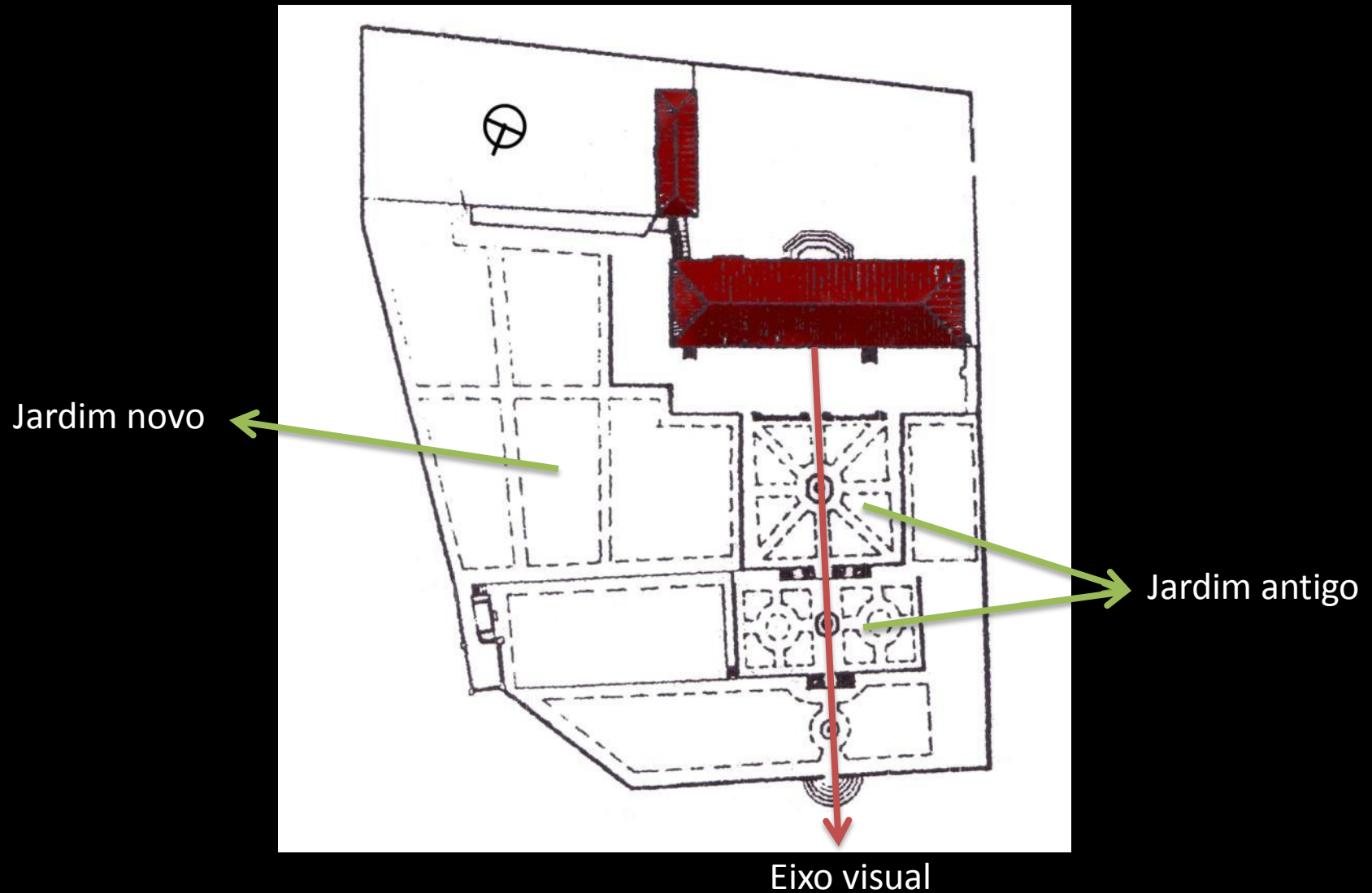
Alegretes

Escadório monumental

Nichos nos vãos do escadório com estatuária, uma fonte central e azulejo português tricolor

Fontes

Palácio de Vila Flor



Palácio de Vila Flor



Palácio de Vila Flor

Características do jardim antigo a destacar:

Material vegetal

Camélias (*Camellia* sp.) - ostentação de riqueza

Canteiros de buxo em topiária

Parterres com relvado

Loendros (*Nerium oleander*)

Palácio de Vila Flor



Palácio de Vila Flor

Comentários:

- . O jardim foi estratificado em três terraços e funcionava como enquadramento ao edifício
- . Na periferia do jardim situavam-se o pomar e a horta para abastecimento à casa
- . O uso das camélias na fachada a Norte prende-se, não só com o aspecto estético da sua flor, conferindo ao local um carácter marcadamente romântico (sendo elas também um símbolo de poder e ostentação, pelo seu exotismo), mas também com o facto deste tipo de vegetação conferir alguma protecção (filtragem) contra os ventos dominantes.
- . O belíssimo eixo visual que une o centro da moradia (e dos seus ocupantes) com o vale e a cidade, anexos.

Palácio de Vila Flor

Características do jardim novo a destacar:

Semelhança com os jardins andaluzes (Granada e Córdoba)

Edificado

Bancos de madeira

Rede de drenagem

Caldeiras metálicas

Acesso pavimentado em granito irregular – calçada à portuguesa

Pavimentos em saibro

Material vegetal

Alinhamentos de laranjeiras e amores-perfeitos

Relvados

Árvores (*Malus baccata*; *Acer palmatum*; *Liquidambar sp.*; ...)


Palácio de Vila Flor

Bancos de madeira



Palácio de Vila Flor

Rede de drenagem



Palácio de Vila Flor

Caldeiras de rega metálicas



Palácio de Vila Flor

Calçada à portuguesa

Remate
metálico




Palácio de Vila Flor

Pomar de citrinos – semelhanças com Pátio das Laranjeiras (Córdoba) e Pátio dos Leões (Alhambra - Granada)



Palácio de Vila Flor

Relvados



Palácio de Vila Flor

Comentários:

- . O actual traçado – parte das laranjeiras – pretende replicar usos e alinhamentos anteriores (horta e pomar)
- . Desadequação e descontextualização entre a fachada do edifício antigo e as espécies usadas neste local
- . O sistema de drenagem não alia a estética à eficácia, funcionando mais como repositório de lixo
- . Bancos de design interessante mas demasiado expostos à radiação solar – falta de vegetação mais densa e adequada

Jardim do Toural

Fonte Monumental: 1953

Autoria: Arq. José António Sequeira Braga

Usos: Praça de estadia e passagem pedonal

Cria o contínuo do Centro Histórico



Jardim do Toural

Características do jardim a destacar:

Edificado

Fonte Monumental

Praças em calçada desenhada com calcário e basalto

Jardim do Toural



Jardim do Toural



Jardim do Toural

Comentários:

- . O jardim funciona como corredor verde de parte do centro histórico
- . O espaço é rodeado por passagem automóvel excessiva
- . Carácter simbólico da passagem de Guimarães a cidade.

Pousada de S^a Marinha da Costa

Edifício principal: Claustro barroco, do séc. XII (1139)

Jardim Principal : Cerca do séc. XII, ampliada após 1528

Recuperações recentes: Jacinto de Matos (anos 20), Fernando Távora e Ilídio de Araújo (anos 70)

Autoria: mandado erigir por D. Mafalda

Usos: Convento dos cônegos de Sto Agostinho (até 1528), da Ordem de S. Jerónimo (até séc. XIX), colégio, residência particular, seminário e unidade hoteleira (actual)



Pousada de S^a Marinha da Costa

Características do jardim antigo a destacar:

Eixo visual a partir das fachadas Norte e Oeste (para a cidade)

Edificado

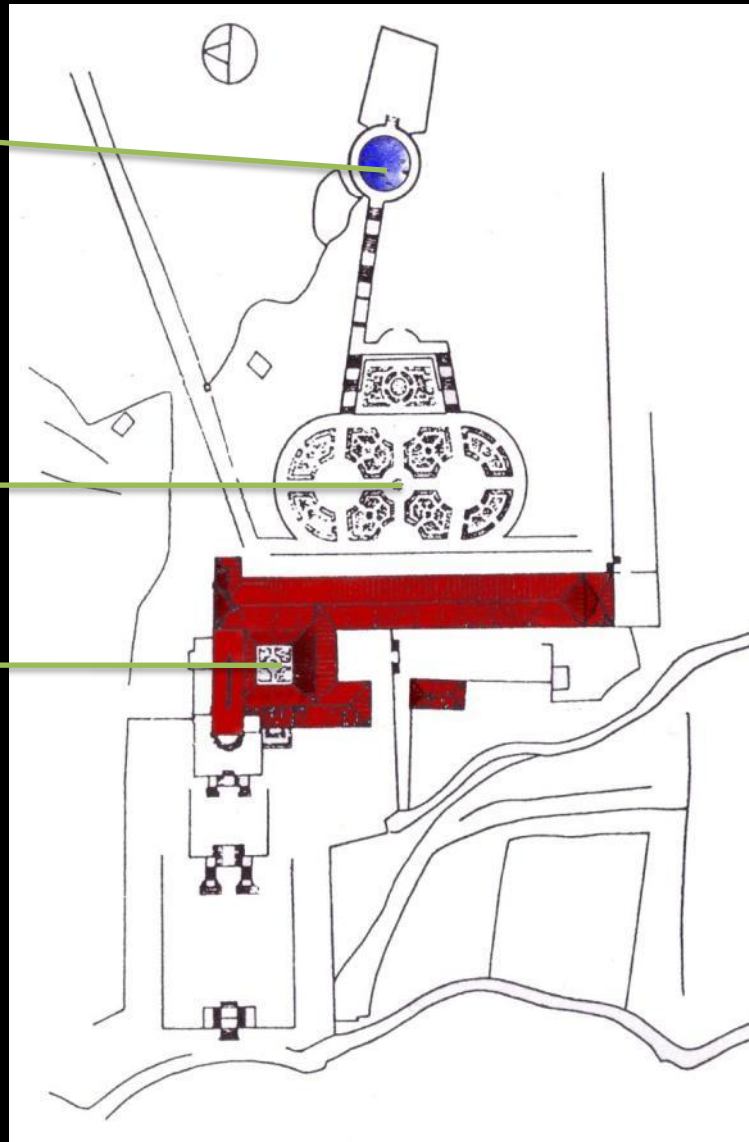
- . Jardim desenvolve-se em terraços
 - . Claustro com chafariz central - com parterres de buxo anão e azulejo nas paredes
 - . Escadório monumental , datado de 1748
 - . Tanque redondo, datado de 1739 (reservatório de água)
 - . Varanda de S. Jerónimo, datada de 1685 (com azulejo azul do séc. XVIII, chafariz central do séc. XVII e tecto forrado)
 - . Gruta em betão, desenhada por Jacinto de Matos (anos 20 do séc. XX)
 - . Várias fontes
 - . Calçada à portuguesa
-
- . Material usado: maioritariamente granito (regional) e saibro

Pousada de S^a Marinha da Costa

Tanque redondo

Parterres

Claustro



Pousada de S^a Marinha da Costa

Fachada Norte



Pousada de S^a Marinha da Costa

Fachada Oeste



Pousada de S^a Marinha da Costa

Claustro



Pousada de S^a Marinha da Costa

Escadório



Pousada de S^a Marinha da Costa

Tanque redondo



Pousada de S^a Marinha da Costa

Varanda de S. Jerónimo



Pousada de S^a Marinha da Costa

Gruta de betão



Pousada de S^a Marinha da Costa

Calçada à portuguesa



Pousada de S^a Marinha da Costa

Características do jardim antigo a destacar:

Material vegetal

- . Parterres com relvado e buxo anão em topiária
- . Parterres em terra batida
- . Elementos em topiária
- . Cortinhal com parterres de buxo anão, frente à varanda de S. Jerónimo, seguido de pomar de citrinos (efeito ornamental e aromático)
- . Tulipeiros da Virgínia de porte grandioso
- . Cameleiras no jardim de proximidade (parterres)
- . Mata vigorosa de *Aesculus hippocastanum*, *Fagus sylvatica*, *Quercus sp.*, *Castanea sativa*, ...

Pousada de S^a Marinha da Costa

Parterres



Pousada de S^a Marinha da Costa

Elementos em topiária



Pousada de S^a Marinha da Costa

Pomar de citrinos




Pousada de S^a Marinha da Costa

Mata de caducifólias



Pousada de S^a Marinha da Costa

Mata de caducifólias



Pousada de S^a Marinha da Costa

Características do jardim recente, a destacar:

Carácter naturalizado do espaço, muito aberto e com introdução de plantas bastante limitada

Edificado

- . Piscina
- . Courts de ténis
- . Aproveitamento de elementos naturais (construção sobre a rocha)

Material vegetal

- . Relvado
- . Arbustivas e herbáceas de porte reduzido (*Berberis thunbergii*, *Agapanthus africanus*, ...)
- . Arbóreas de reduzida expansão vegetativa (*Prunus cerasifera*, ...)
- . Rigor na plantação e manutenção do jardim

Pousada de S^a Marinha da Costa



Pousada de S^a Marinha da Costa

Comentários:

. O jardim funcionava inicialmente como cerca de produção para abastecimento do convento – aspecto funcional – tendo sido adaptado para exercer também uma função estética e de lazer
A função tende a sobrepor-se à forma

. Em todas as fases de expansão do jardim , o material escolhido pela sua excelência e disponibilidade foi o granito

. A mata de caducifólias a nascente confere sombra e uma certa frescura ao espaço de lazer

A localização cimeira do convento confere-lhe uma vista privilegiada sobre a cidade