

Bagaimana cara Memulai trading Bitcoin

Anda dapat membaca petunjuk memulai kami untuk memudahkan Anda dalam bertransaksi, sekaligus membeli Bitcoin pertama Anda. Silahkan baca panduan berikut ini:

Ada banyak platform saat ini yang bisa anda gunakan untuk trading Bitoin, bisa menggunakan Metarader, IQ Options atau juga Bitcoin.co.id.







Jika anda tidak masalah dengan spread yang sangat besar, bisa gunakan di broker Metarader.

Namun jika anda menginginkan spread yang rendah bisa gunakan Platform Web Based Bitcoin.co.id


Kali Ini saya akan membahas bagaimana cara memulai trading Bitcoin di Platfrom Web Based www.bitcoin.co.id

Cara Register

1. Klik [link berikut](#), atau bisa langsung copy paste link berikut <https://vip.bitcoin.co.id/ref/cyberdistro/1>

	Nomor HP Utama <input type="text"/>		Nomor Telepon Alternatif <input type="text"/>
Pastikan nomor aktif, untuk menerima PIN SMS		Kami hubungi nomor ini apabila nomor utama hilang	
	Username yang Diinginkan <input type="text"/>		Alamat Email Anda <input type="text"/>
	Password <input type="password"/>		Ulangi Password <input type="password"/>

☒ Saya setuju dengan [Syarat dan Ketentuan](#)

<input type="checkbox"/>	Saya bukan robot	
		reCAPTCHA
		Privasi - Persyaratan

[← Sudah Memiliki Akun? Login](#)

[Lanjut Pendaftaran >](#)

Lengkapi semua data nya, lalu lanjut kan sampai selesai

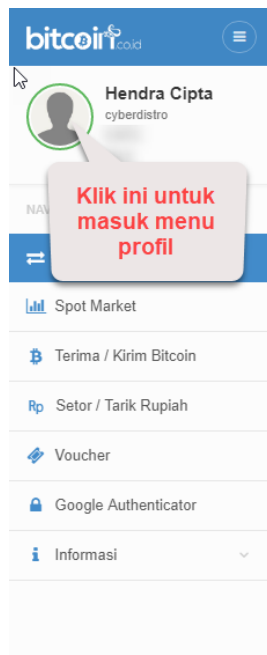
Verifikasi Identitas / Account

Setelah Anda terdaftar, Anda dapat melakukan jual beli Bitcoin dengan mata uang digital lain (seperti Dogecoin, Litecoin, dll) secara gratis tanpa melakukan verifikasi akun.

Namun jika Anda ingin menjual atau membeli Bitcoin dengan Rupiah, Anda harus terlebih dahulu melakukan verifikasi akun berupa pemberian nama lengkap, nomor kartu identitas (KTP/SIM/Passport), alamat lengkap, tempat dan tanggal lahir, scan KTP dan foto diri Anda. Untuk informasi lebih jelas, mengenai proses verifikasi di Bitcoin.co.id, kunjungi bagian 'Verifikasi Identitas'.

Berikut langkah langkah nya

1. Login di di dashboard login anda, buka website www.bitcoin.co.id
2. Di bagian pojok kiri atas ada gambar profil di klik.



3. Klik Tombol verifikasi

Profil
Data diri & Setting

Profil (Tidak Bisa Diganti)

Verifikasi: Belum Verifikasi
[klik sini untuk melakukan verifikasi](#)

Nama:

Username:

Email:

Nomor HP:

Silahkan isi data diri lengkap sesuai KTP dan upload Foto/ Hasil scan KTP dan Gambar Foto diri anda !

Formulir Verifikasi

Lengkapi data-data berikut sesuai dengan petunjuk di atas. Kami akan menutup akun apabila mencoba mengirimkan data yang tidak serius.

Nama Lengkap: [Ganti nama?](#)

No. KTP/SIM/Passport: ← masukkan no KTP

Tempat Lahir:

Tanggal Lahir:

Jenis Kelamin:

Warga Negara:

File KTP/Passport: ← upload KTP dan foto diri
Maksimal ukuran file adalah 200k

File Foto Diri:
(Beri contoh di atas)
Maksimal ukuran file adalah 200k

Contoh Gambar Foto Diri



- Wajah dan tulisan tampak jelas
- Tulisan: **Verifikasi Beli Bitcoin di Bitcoin.co.id**
- Bubuhkan **NAMA** dan **TANDA TANGAN** pada kertas.
- Gambar berwarna
- Tidak terdapat rekayasa digital (photoshop)

Mengapa harus memberikan foto diri seperti di samping? Foto diri dengan tulisan diperlukan sebagai bukti bahwa Anda tidak menyalahgunakan kartu identitas milik orang lain.

4. Setelah selesai upload, akan muncul verifikasi pending seperti dibawah ini, bahwa Proses verifikasi akan memakan waktu 1 hingga 12 jam. Akan ada pemberitahuan melalui email apabila aplikasi verifikasi diterima ataupun ditolak.

Verifikasi Akun
Anda wajib memverifikasi akun untuk melakukan penjualan donat.

Verifikasi Pending
Proses verifikasi akan memakan waktu 1 hingga 12 jam. Kami akan memberikan pemberitahuan melalui email apabila aplikasi verifikasi diterima ataupun ditolak.
Berikut adalah data verifikasi yang sudah anda kirim:

Jenis Kelamin:	Laki-laki
Warga Negara:	Indonesia
No. KTP/SIM/Pasport:	[REDACTED]
KTP/Pasport:	

5. Setelah verifikasi diterima maka akun Bitcoin.co.id anda berhasil terverifikasi.
- 6.

Jika anda mengalami kendala dalam proses verifikasi identitas, bisa merujuk dari link di bawah ini

<https://help.bitcoin.co.id/category/verifikasi-akun/>

Bagaimana cara membeli/menjual Bitcoin?

Anda dapat membaca petunjuk memulai kami untuk memudahkan Anda dalam bertransaksi, sekaligus membeli Bitcoin pertama Anda. Silahkan baca panduan berikut ini:

Cara Membeli Bitcoin (Deposit)

- Untuk bisa membeli Bitcoin, Anda harus memiliki saldo Rupiah terlebih dahulu. Silahkan klik menu “Setor/Tarik Rupiah” dan transfer uang Rupiah yang ingin Anda belikan Bitcoin ke Bitcoin.co.id sesuai instruksi yang tertera di menu tersebut.

The screenshot displays the Bitcoin.co.id website interface. The top navigation bar includes the logo, a menu icon, and a status bar showing the current exchange rate: 1 BTC = Rp 29.502.100, with a balance of 29.715 IDR and 4,39148906 BTC. The left sidebar contains a 'NAVIGASI' section with the following menu items: 'Beli / Jual Bitcoin Instan', 'Bitcoin Spot Market', 'Terima / Kirim Bitcoin', 'Rp Setor / Tarik Rupiah' (highlighted with a red circle), 'Voucher', 'Informasi', and 'Altcoin'. Below the sidebar, a list of altcoins is shown with their current prices and percentage changes: BTS (0,00004710) up 0.2%, DASH (0,068000) up 0.6%, DOGE (0,00000068) down 1.4%, ETH (0,08464) up 2%, LTC (0,019300) down 8.1%, and NXT (0,00003286) up 1.7%.

The main content area features two large balance boxes at the top: 'SALDO BITCOIN' showing 4,39148906 BTC and 'SALDO RUPIAH' showing 29.715 IDR. Below these, a blue banner states: 'Anda sedang berada di halaman Beli / Jual Bitcoin Mode Cepat. Untuk opsi perdagangan yang lebih lengkap silahkan buka [Bitcoin Spot Market](#)'. The interface is divided into two main sections: 'BELI BITCOIN' and 'JUAL BITCOIN'. The 'BELI BITCOIN' section has a subtitle 'Gunakan isian di bawah untuk membeli Bitcoin secara instan.' and a three-step process: 'Step 1: Input' (Saldo Rupiah: 29.715, Jumlah Rupiah: input field, Harga 1 BTC: input field), 'Step 2: Konfirmasi', and 'Step 3: Hasil'. The 'JUAL BITCOIN' section has a subtitle 'Gunakan isian di bawah untuk menjual Bitcoin secara instan.' and a similar three-step process: 'Step 1: Input' (Saldo Bitcoin: 4,39148906, Jumlah Bitcoin: input field, Harga 1 BTC: input field), 'Step 2: Konfirmasi', and 'Step 3: Hasil'. Both sections have a 'Lanjutkan' button at the bottom.

Setor Rupiah

Tarik Rupiah

Riwayat

Konfirmasi Transfer

⚠ WAJIB DIBACA

Perhatikan 2 poin berikut agar Deposit bisa diproses dengan segera:

- Transfer bank **HARUS** dari rekening atas nama "HENDRA CIPTA".
- Transfer dengan **JUMLAH YANG BENAR** termasuk jumlah angka unik (jika ada).

GAGAL MENGIKUTI PETUNJUK DI ATAS DAPAT MENYEBABKAN DEPOSIT TERTUNDA HINGGA 1 MINGGU BAHKAN LEBIH!

✓ Saya Mengerti, Lanjutkan Deposit

KLIK TOMBOL INI

Selanjut nya Akan Muncul tampilan layar seperti ini setelah di klik Setor/ Tarik Rupiah

bitcoin.co.id

1 BTC = Rp 29.449.80029.715 IDR • 4,39148906 BTC

Indonesia

Menu

NAVIGASI

Beli / Jual Bitcoin Instan

Bitcoin Spot Market

Terima / Kirim Bitcoin

Rp Setor / Tarik Rupiah

Voucher

Informasi

Altcoin

BTS (0,00004707)0.9%

DASH (0,068000)0.6%

DOGE (0,00000068)1.4%

Setor RupiahTarik RupiahRiwayatKonfirmasi Transfer

Kami menerima beberapa metode pembayaran untuk memudahkan para member dalam melakukan deposit Rupiah ke akun Bitcoin.co.id. Silakan masukan nominal deposit yang Anda inginkan dan pilih sumber dana/metode pembayaran yang paling mudah untuk Anda.

Step 1: Info Dana

Step 2: Metode

Step 3: Instruksi

Lengkapi informasi deposit di bawah:

Jumlah Deposit:

Jumlah Setoran dalam Rupiah

Sumber Dana:

Pilih sumber dana yang ingin didepositkan

Lanjutkan

Isi sesuai jumlah Rupiah yang ingin dibeli Bitcoin

Tekan tombol ini untuk melihat metode pembayaran yang kami sediakan

Bitcoin.co.id © 2017

Setor Rupiah**Tarik Rupiah****Riwayat****Konfirmasi Transfer**

Kami menerima beberapa metode pembayaran untuk memudahkan para member dalam melakukan deposit Rupiah ke akun Bitcoin.co.id. Silakan pilih sumber dana/metode pembayaran yang paling mudah untuk Anda.

Step 1: Info Dana**Step 2: Metode****Step 3: Instruksi**

Lengkapi informasi deposit di bawah:

Jumlah Deposit:

500.000

Sumber Dana:

Bank Central Asia (BCA)

Cara Transfer:

Pilih Cara Transfer

Nomor Rekening Anda:

ATM BCA

BCA Mobile

KlikBCA

Lanjutkan

Klik Tombol ini

Active
Go to S

- Terdapat beberapa metode pembayaran yang Anda pilih tergantung apakah Anda ingin melakukan deposit via tunai, voucher, transfer bank, atau e-wallet. Masukkan jumlah saldo Rupiah yang ingin Anda belikan Bitcoin, dan pilih sumber dana serta metode pembayaran sesuai keinginan Anda.

Setor Rupiah Tarik Rupiah Riwayat Konfirmasi Transfer

Kami menerima beberapa metode pembayaran untuk memudahkan para member dalam melakukan deposit Rupiah ke akun Bitcoin.co.id. Silakan masukan nominal deposit yang Anda inginkan dan pilih sumber dana/metode pembayaran yang paling mudah untuk Anda.

Step 1: Info Dana Step 2: Metode Step 3: Instruksi

Metode deposit yang tersedia untuk:

Jumlah Setoran 100.000

Cara Setoran ATM BCA

Pilih metode pembayaran yang paling mudah untuk Anda:

PILIH	Transfer Online ke Bank Permata	Transfer ke rekening Bank Permata virtual account. Diproses instan. Biaya transfer online 6.500 dipungut oleh BCA plus biaya proses 5.390 oleh Midtrans.
PILIH	Beli Voucher di Exchanger	Anda bisa mendapatkan voucher Bitcoin.co.id di beberapa exchanger di Indonesia. Klik "PILIH" untuk melihat daftar exchanger yang ada.

Pilih tombol ini untuk menggunakan cara transfer antar bank

Activate Windows
Go to Settings to activate Windows

Kami menerima beberapa metode pembayaran untuk memudahkan para member dalam melakukan deposit Rupiah ke akun Bitcoin.co.id. Silakan milih sumber dana/metode pembayaran yang paling mudah untuk Anda.

Step 1: Info Dana

Step 2: Metode

Step 3: Instruksi



Layanan ini didukung oleh Midtrans.

Kelebihan deposit melalui Permata Virtual Account adalah deposit bisa masuk secara instan ke akun Anda setelah melakukan transfer dari ATM BCA maupun BCA Mobile.

Deposit melalui Permata Virtual Account dikenakan biaya 6.500 dipungut oleh BCA plus biaya proses 5.390 oleh Midtrans.

Petunjuk deposit:

1. Tekan tombol "LANJUTKAN" di bawah.
2. Anda akan dikirim ke website Midtrans, tinjau kembali detail deposit kemudian tekan "Confirm Payment".
3. Sebuah "Account Number" akan muncul, nomor ini adalah nomor rekening yang hanya bisa digunakan 1 kali. Silahkan catat nomor rekening tersebut.
4. Transfer jumlah yang sesuai ke nomor rekening yang sudah dicatat melalui ATM BCA terdekat atau BCA Mobile.
5. Saldo akan bertambah otomatis ke dalam akun Anda dalam beberapa saat.

[✕ tutup](#)[LANJUTKAN](#)

Klik ini



jumlah Rp 500,000

order ID 360801

produk	jumlah
--------	--------

Deposit Rp	494,610
------------	---------

Transaction Fee	5,390
-----------------	-------

< ATM/Bank Tra

Sesuaikan dengan
Sumber Rekening
Anda



Mandiri

Bayar di ATM Mandiri atau internet banking



Permata

Bayar di ATM Permata atau internet banking



Bank lainnya

Bayar di jaringan ATM bank lain

Jumlah deposit
yang harus di
transfer

- Bila Anda menggunakan metode pembayaran transfer bank, mohon isi form Konfirmasi Transfer, dan pastikan Anda melakukan deposit dari rekening bank atas nama Anda sendiri.

Setor Rupiah

Tarik Rupiah

Riwayat

Konfirmasi Transfer

Lengkapi isian berikut untuk melakukan konfirmasi transfer. Mohon isi dengan informasi yang akurat dan sebenarnya.

Bank:	<div>-pilih-</div>
Metode:	<div></div>
Nomor Rekening Anda:	<div>Masukan Nomor Rekening Anda</div>
Jumlah Transfer:	<div>Jumlah Rupiah yang Anda Transfer</div>
Tanggal Transfer:	<div>Tanggal Transfer</div>
Berita Transfer (Jika ada):	<div>Berita Transfer (Jika ada)</div>
Pesan Tambahan (Jika ada):	<div>Pesan Tambahan (Jika ada)</div>
Bukti Transfer (jpg, gif, png, pdf):	<div><div>Choose File</div>No file chosen</div>

Jangan Lupa
di simpan
bukti transfer
dan upload

Activate Windows

- Saldo akan masuk dalam 15-60 menit pada jam kerja. Setelah saldo Rupiah Anda masuk, Anda bisa ke langkah selanjutnya untuk membeli Bitcoin.

• Cara Withdraw dari Bitcoin

bitcoin**id**

☰

1 BTC = Rp 29.502.100 29.715 IDR • 4,39148906 BTC Indonesia Menu

NAVIGASI

Beli / Jual Bitcoin Instan

Bitcoin Spot Market

Terima / Kirim Bitcoin

Rp Setor / Tarik Rupiah

Voucher

Informasi

Altcoin

BTS (0,00004710) 0.2%

DASH (0,068000) 0.6%

DOGE (0,00000068) 1.4%

ETH (0,08464) 2%

LTC (0,019300) 8.1%

NXT (0,00003286) 1.7%

SALDO BITCOIN

₿ 4,39148906 BTC

Terima / Kirim Bitcoin

SALDO RUPIAH

Rp 29.715 IDR

Setor / Tarik Rupiah

Anda sedang berada di halaman Beli / Jual Bitcoin Mode Cepat. Untuk opsi perdagangan yang lebih lengkap silahkan buka [Bitcoin Spot Market](#)

₿ BELI BITCOIN

Gunakan isian di bawah untuk membeli Bitcoin secara instan.

Step 1: Input

Step 2: Konfirmasi

Step 3: Hasil

Saldo Rupiah: 29.715

Jumlah Rupiah:

Harga 1 BTC:

Harga akan dikalkulasi sesuai dengan harga market pada saat order dipasang. Klik "Lanjutkan" untuk mendapatkan estimasi harga.

Lanjutkan

₿ JUAL BITCOIN

Gunakan isian di bawah untuk menjual Bitcoin secara instan.

Step 1: Input

Step 2: Konfirmasi

Step 3: Hasil

Saldo Bitcoin: 4,39148906

Jumlah Bitcoin:

Harga 1 BTC:

Harga akan dikalkulasi sesuai dengan harga market pada saat order dipasang. Klik "Lanjutkan" untuk mendapatkan estimasi harga.

Lanjutkan

Setor Rupiah

Tarik Rupiah

Riwayat

Konfirmasi Transfer

Untuk melakukan penarikan Rupiah, lengkapi isian di bawah ini

Jumlah Penarikan:

Jumlah Penarikan dalam Rupiah

Biaya SMS:

500 (biaya SMS bisa dihapus, [klik sini](#))

Biaya Penarikan:

0

Terima Bersih:

0

Bank:

Pilih Bank

PIN SMS:

PIN SMS

KIRIM PIN SMS

Klik tombol KIRIM PIN SMS untuk mendapatkan PIN ke hp Anda dengan nomor +62XXXXXXXX320. Kemudian masukkan PIN ke isian di atas.

KIRIM

Warning! Nama pemilik rekening harus sama dengan nama pemilik akun!

- Minimal penarikan Rp. 100.000.
- Maksimal penarikan Rp. 100.000.000 per hari (untuk menaikan limit, [klik sini](#)).
- Biaya 1% dihitung dari jumlah penarikan.
- Minimal biaya adalah Rp. 25.000.
- Semua penarikan Rupiah akan diproses menggunakan jaringan LLG (Kliring) atau RTGS. Proses penarikan hingga dana masuk ke rekening Anda akan memakan waktu 1 hari kerja bank.

Isi dengan data yang lengkap dan Kirim, Perlu di ingat Nama Pemilik rekening harus sama dengan Pemilik Akun

• Cara Transaksi di Bitcoin.co.id Instan Order (Order cepat tanpa chart)

- Klik menu “Beli/Jual Bitcoin Instan” untuk melakukan pembelian Bitcoin secara instan menggunakan harga terbaik yang ada di order book saat ini. Cukup masukkan saldo Rupiah yang ingin Anda tukarkan ke Bitcoin (bisa dimulai dari Rp 1,000) dan klik “Lanjutkan”. Saldo Anda akan berubah secara otomatis menjadi Bitcoin. Metode instan ini akan dikenakan fee sebesar 0.3% dari jumlah transaksi.

The screenshot shows the Bitcoin.co.id website interface. At the top, the header includes the logo, a menu icon, and a status bar showing the current exchange rate: 1 BTC = Rp 29.690.700, with 29.715 IDR and 4,39148906 BTC displayed. The main content area is divided into two columns. The left column shows the user's balances: SALDO BITCOIN (4,39148906 BTC) and SALDO RUPIAH (Rp 29.715 IDR). The right column shows the user's balances: SALDO BITCOIN (4,39148906 BTC) and SALDO RUPIAH (Rp 29.715 IDR). Below the balances, there is a navigation menu with options like 'Beli / Jual Bitcoin Instan', 'Bitcoin Spot Market', 'Terima / Kirim Bitcoin', 'Setor / Tarik Rupiah', 'Voucher', 'Informasi', and 'Altcoin'. The 'Beli / Jual Bitcoin Instan' option is highlighted with a red circle. The main content area is divided into two sections: 'BELI BITCOIN' and 'JUAL BITCOIN'. Both sections show a three-step process: Step 1: Input, Step 2: Konfirmasi, and Step 3: Hasil. The 'BELI BITCOIN' section shows the user's current balance of 29.715 and a form to input the amount of Rupiah to be used for the transaction. The 'JUAL BITCOIN' section shows the user's current balance of 29.715 and a form to input the amount of Bitcoin to be sold. A red box highlights the instruction 'Masukkan berapa jumlah Rupiah yang ingin Anda belikan Bitcoin' with an arrow pointing to the input field in the 'BELI BITCOIN' section.

NAVIGASI

- Beli / Jual Bitcoin Instan**
- Bitcoin Spot Market
- Terima / Kirim Bitcoin
- Setor / Tarik Rupiah
- Voucher
- Informasi
- Altcoin

BELI BITCOIN

Gunakan isian di bawah untuk membeli Bitcoin secara instan.

Step 1: Input

Saldo Rupiah: 29.715

Jumlah Rupiah:

Harga 1 BTC: Harga akan dikalkulasi sesuai dengan harga market pada saat order dipasang. Klik "Lanjutkan" untuk mendapatkan estimasi harga.

Lanjutkan

JUAL BITCOIN

Gunakan isian di bawah untuk menjual Bitcoin secara instan.

Step 1: Input

Saldo Bitcoin: 4,39148906

Jumlah Bitcoin:

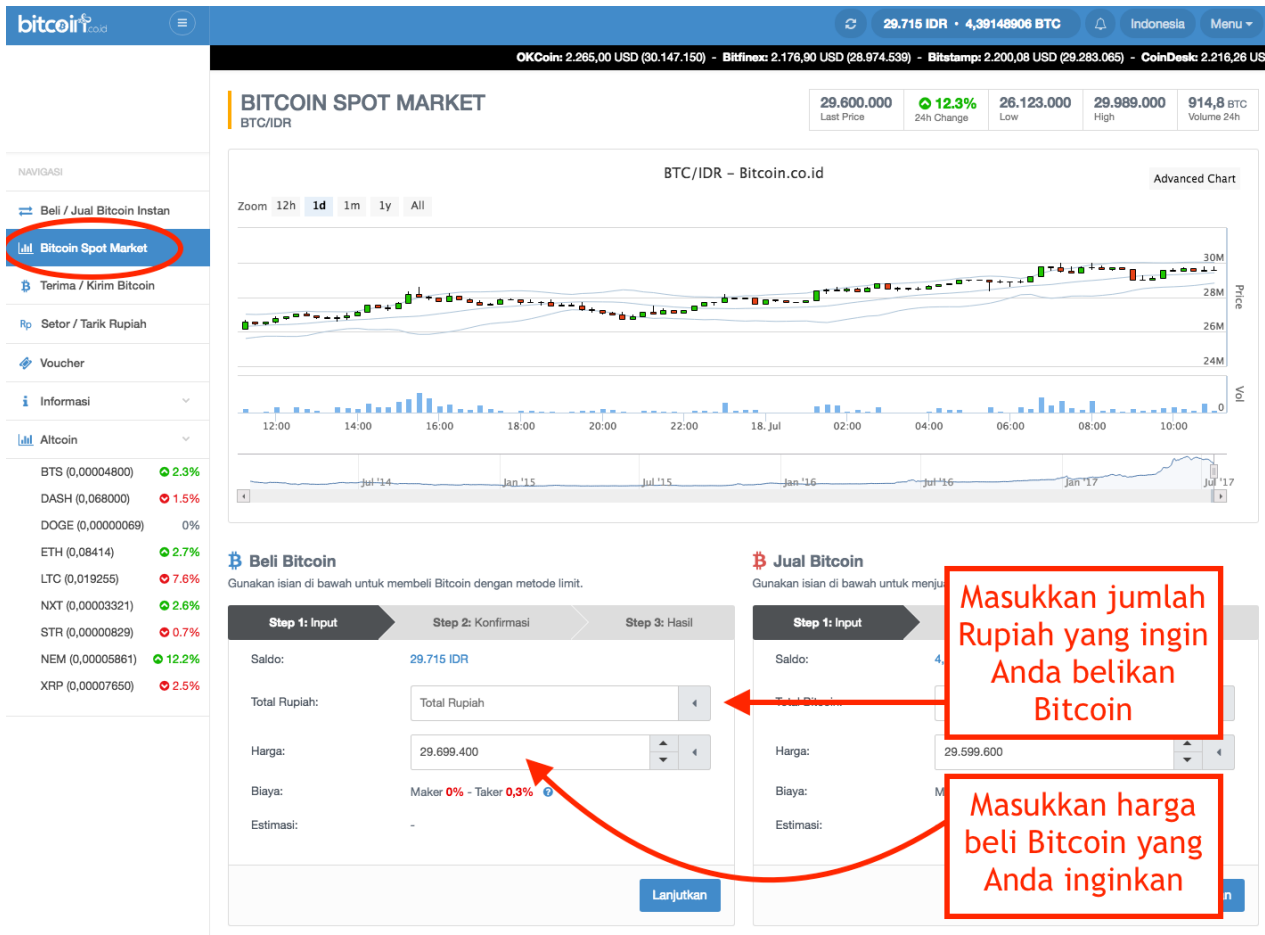
Harga 1 BTC: Harga akan dikalkulasi sesuai dengan harga market pada saat order dipasang. Klik "Lanjutkan" untuk mendapatkan estimasi harga.

Lanjutkan

Masukkan berapa jumlah Rupiah yang ingin Anda belikan Bitcoin

Spot Market (Order Dengan chart)

- Untuk membeli Bitcoin menggunakan harga yang Anda inginkan, Anda bisa pasang order beli di menu “Bitcoin Spot Market”. Masukkan jumlah Rupiah dan harga beli yang Anda mau, kemudian tekan tombol “Lanjutkan”. Order Anda akan pending, hingga harga market turun menyentuh harga beli yang sudah Anda tetapkan. Anda bisa membatalkan order ini sewaktu-waktu bila diperlukan dengan mengklik tombol ‘cancel’ disebelah kanan. Metode Bitcoin Spot Market ini tidak dikenakan fee apapun.



Penjelasan

IDR MARKETS						
Market	Asset Name	Last Price		% Change		
BTC/IDR	Bitcoin	242.167.000		↓ 1.8%		
BCH/IDR	Bitcoin Cash	23.066.000	27,4bn IDR	↑ 1.7%		
BTG/IDR	Bitcoin Gold	3.960.000		↑ 3.3%	0 BTG	
ETH/IDR	Ethereum	10.125.000		↑ 19%	0 ETH	
ETC/IDR	Ethereum Classic	433.700		↑ 3.1%	0 ETC	
LTC/IDR	Litecoin	4.480.000		↑ 3.9%	0 LTC	
NXT/IDR	NXT	10.056		↓ 1.7%		
WAVES/IDR	Waves	212.200		↑ 5%	0 WAVES	
XLM/IDR	Stellar Lumens	2.187		↓ 1.6%		
XRP/IDR	Ripple	7.130	166,2bn IDR	↑ 17.9%	0 XRP	
XZC/IDR	ZCoin	750.000	17,4bn IDR	↑ 12%	0 XZC	

Harga Beli saat ini dalam bentuk Rupiah

Indicator naik turun nya harga

Transaksi yang sedang dalam proses Beli di Crypto Market akan menjadi bentuk Saldo dari jenis Crypto yang Anda tradingkan

Cara Membuka Chart Crypto Market

IDR MARKETS

Market	Asset Name	Price	Volume	% Change	Balance
BTC/IDR	Bitcoin	241.950.000	2,6bn IDR	📉 1.7%	0 BTC
BCH/IDR	Bitcoin Cash	23.195.000	4bn IDR	📈 3.1%	0 BCH
BTG/IDR	Bitcoin Gold	3.959.000	21,8bn IDR	📈 3.2%	0 BTG
ETH/IDR	Ethereum	10.125.000	47,3bn IDR	📈 19.1%	0 ETH
ETC/IDR	Ethereum Classic	432	31,6bn IDR	📈 3.3%	0 ETC
LTC/IDR	Litecoin	4.47	47,0bn IDR	📈 1.7%	0 LTC
NXT/IDR	NXT	81,2	81,2bn IDR	📈 3.4%	26,0975059 NXT
WAVES/IDR	Waves	212.300	28,8bn IDR	📈 5%	0 WAVES
XLM/IDR	Stellar Lumens	2.186	95,3bn IDR	📉 2.2%	124,05295039 XLM
XRP/IDR	Ripple	7.050	165,5bn IDR	📈 17.5%	0 XRP
XZC/IDR	ZCoin	748.900	17,4bn IDR	📈 11.8%	0 XZC

Jenis jenis
Crypto
yang bisa di
tradingkan

Klik salah
satu nya
contoh NXT

NXT MARKET

NXT/IDR

Saldo: XXXXXXXXXX

Deposit NXT / Withdraw NXT

Klik Tombol ini
untuk window lebih
besar

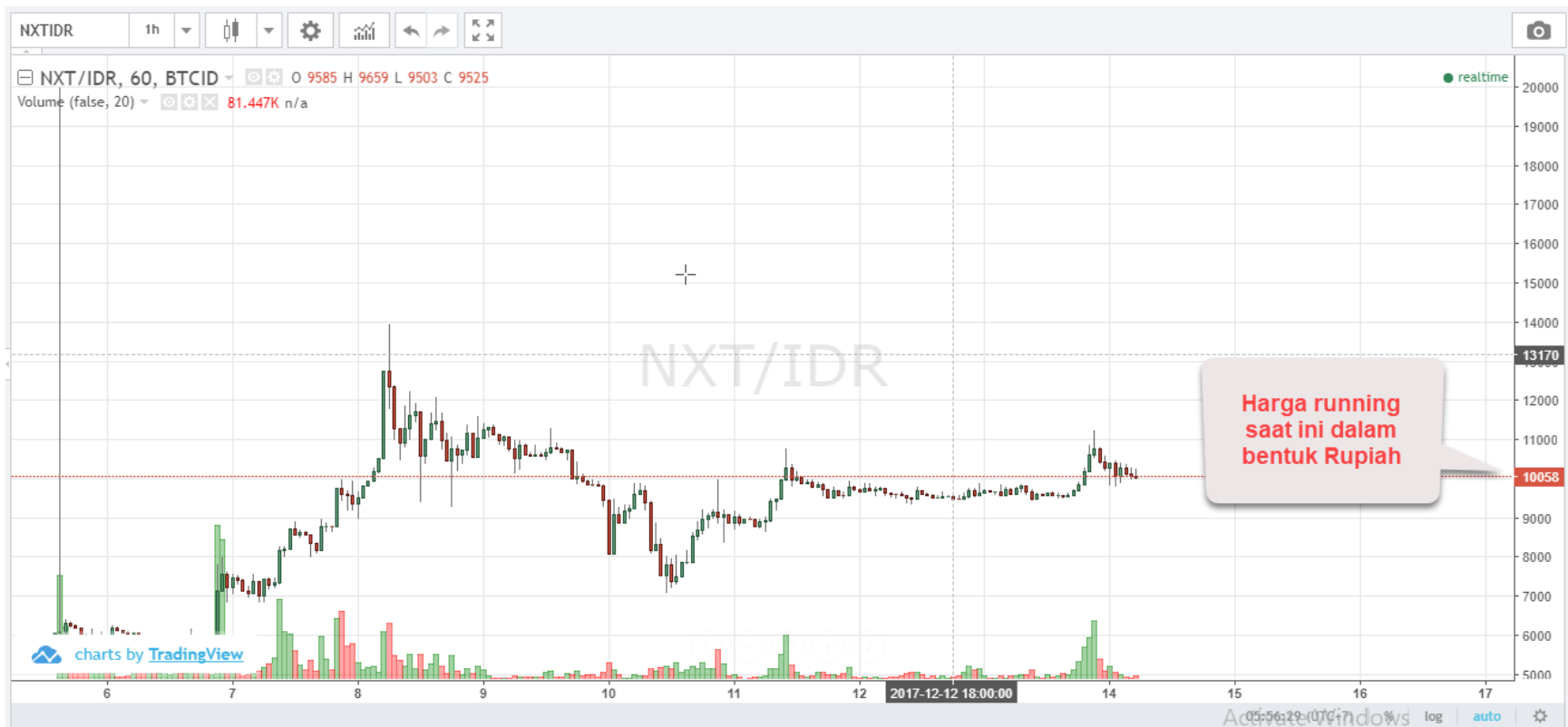
449	11.250
w	High
8,6 NXT	

Advanced Chart



Cara Menjual Bitcoin

1. Buka chart dari Spot Market untuk melihat harga sekarang.
2. Contoh nya sebagai berikut misal Jenis Crypto nya NXTIDR



Bitcoin Beli NXT

Gunakan isian di bawah untuk membeli NXT dengan metode limit.

Step 1: Input

Saldo: 0 IDR

Total Rupiah: Total Rupiah

Harga: 10.049

Biaya: Maker 0% - Taker 0,3% ?

Estimasi: -

Lanjutkan

Saldo dari jenis
Cypto yang
sedang running
beli

Masukkan harga running
sekarang jika anda ingin
instan order (langsung
close posisi dari harga

Bitcoin Jual NXT

Gunakan isian di bawah

Step 1: Input

Total Saldo yang
ingin anda jual
berapa persen nya

26,0975059 NXT

Total NXT: Total NXT

Harga: 10.035

Maker 0% - Taker 0,3% ?

-

Pending order
sebagai maker

Lanjutkan

Instan order
sebagai

10%
25%
50%
75%
100%

bitcoin**coid**

1 BTC = Rp 29.450.00029.715 IDR • 4,39148906 BTCIndonesiaMenu

NAVIGASI

Beli / Jual Bitcoin Instan

Bitcoin Spot Market

Terima / Kirim Bitcoin

Setor / Tarik Rupiah

Voucher

Informasi

Altcoin

BTS (0,00004740)0.9%

DASH (0,067000)2.9%

DOGE (0,00000069)0%

ETH (0,08370)0.5%

LTC (0,019170)7.2%

NXT (0,00003300)1.2%

SALDO BITCOIN

4,39148906 BTC

Terima / Kirim Bitcoin

SALDO RUPIAH

Rp 29.715 IDR

Setor / Tarik Rupiah

Anda sedang berada di halaman Beli / Jual Bitcoin Mode Cepat. Untuk opsi perdagangan yang lebih lengkap silahkan buka [Bitcoin Spot Market](#)

📈 BELI BITCOIN

Gunakan isian di bawah untuk membeli Bitcoin secara instan.

Step 1: Input

Step 2: Konfirmasi

Step 3: Hasil

Saldo Rupiah: 29.715

Jumlah Rupiah:

Harga 1 BTC:

Harga akan dikalkulasi saat order dipasang. Klik "Lanjutkan" untuk mendapatkan estimasi harga.

Lanjutkan

📉 JUAL BITCOIN

Gunakan isian di bawah untuk menjual Bitcoin secara instan.

Step 1: Input

Step 2: Konfirmasi

Step 3: Hasil

Saldo Bitcoin: 4,39148906

Jumlah Bitcoin:

Harga 1 BTC:

Harga akan dikalkulasi sesuai dengan harga market pada saat order dipasang. Klik "Lanjutkan" untuk mendapatkan estimasi harga.

Lanjutkan

Masukkan jumlah Bitcoin yang ingin Anda jual ke Rupiah

BITCOIN SPOT MARKET

BTC/IDR

29.500.100
Last Price

10.1%
24h Change

26.600.000
Low

29.989.000
High

921,4 BTC
Volume 24h



NAVIGASI

Beli / Jual Bitcoin Instan

Bitcoin Spot Market

Terima / Kirim Bitcoin

Rp Setor / Tarik Rupiah

Voucher

Informasi

Altcoin

BTS (0,00004744) 0.9%

DASH (0,067000) 2.9%

DOGE (0,00000068) 0%

ETH (0,08355) 1.8%

LTC (0,019150) 7.5%

NXT (0,00003300) 0.1%

STR (0,00000829) 1.1%

NEM (0,00005699) 13.3%

XRP (0,00007500) 5.1%

Beli Bitcoin

Gunakan isian di bawah untuk membeli Bitcoin dengan metode limit.

Step 1: Input

Saldo: 29.500.100

Total Rupiah: 29.500.100

Harga: 29.505.400

Biaya: 13.300.000

Estimasi: 921,4 BTC

Lanjutkan

Masukkan total Bitcoin yang ingin Anda jual ke Rupiah

Masukkan harga jual Bitcoin yang Anda inginkan

Jual Bitcoin

Gunakan isian di bawah untuk menjual Bitcoin dengan metode limit.

Step 1: Input

Saldo: 4,39148906 BTC

Total Bitcoin: 4,39148906 BTC

Harga: 29.505.400

Biaya: 13.300.000

Estimasi: 921,4 BTC

Lanjutkan

Step 2: Konfirmasi

Step 3: Hasil

- Untuk menjual Bitcoin menggunakan harga yang Anda inginkan, Anda bisa pasang order jual di menu “Bitcoin Spot Market”. Masukkan jumlah Bitcoin dan harga jual yang Anda mau, kemudian tekan tombol “Lanjutkan”.
- Ada dua jenis order sebagai Taker (Instan order) atau Maker (pending Order)
- Jika anda menggunakan instan order, masukkan harga saat ini, lakukan dengan cepat karena harga bisa berubah dengan cepat. Proses jual berhasil, jika saldo anda sudah bertambah di kolom atas.



- Order Anda akan pending, hingga harga market naik menyentuh harga jual yang sudah Anda tetapkan. Anda bisa membatalkan order ini sewaktu-waktu bila diperlukan dengan mengklik tombol ‘cancel’ disebelah kanan. Metode Bitcoin Spot Market ini tidak kami kenakan fee apapun.
- Apabila order telah selesai maka saldo Bitcoin akan otomatis muncul di saldo akun Anda.

Bagaimana Cara Trading Crypto Market

Untuk bisa mendapatkan keuntungan di Trading Crypto, pada prinsip nya sama saja dengan Instrumen yang lain nya baik di Forex, Saham, atau Trading di GOLD.

Yang membedakan hanya lah platform nya.

Jika anda trading di Forex bisa menggunakan Platform Metatrader

Jika anda trading di Saham (Stock) bisa menggunakan web based www.investing.com atau AmiBroker

Dan jika trading di Options bisa menggunakan IQ Options.

Jika anda sudah terbiasa melihat Chart, tidak ada beda nya dengan platform web based www.bitcoin.co.id

Anda akan mendapatkan keuntungan di Crypto, Jika anda mampu entry dengan benar.

Nah pertanyaaan nya di saat kapan waktu yang tepat anda untuk membeli. Ini lah peran dari Teknikal Analisis.

Dengan memahami Teknikal Analisis. Di platform web based www.bitcoin.co.id prinsip nya beli di harga murah jual di harga mahal (Satu Arah) Ini berbeda sekali dengan Trading Forex. Kita bisa mendapatkan keuntungan baik beli atau Jual (Dua Arah).

Perhatikan contoh berikut

Ini contoh platform tradingview yang ada di www.bitcoin.co.id



Di samping symbol anda akan menemukan jenis candle berdasarkan Time Frame masing masing.

Jika anda menggunakan 1 day. Maka 1 candle mewakili pergerakan satu Hari, 1 week = 1 minggu dan 3 days = 3 hari

Gambar di atas menggunakan pergerakan harga selama 1 hour = 1 jam.

Trading menggunakan Teknikal Analisis SNR

Teknikal Analisis di butuhkan untuk market timing entry.

Banyak cara nya, bisa menggunakan indicator atau juga bisa menggunakan Teknikal Analisis Price Action.

Teknikal analisis Price Action yang familiar salah satu nya adalah Support dan Resistance.

Apa itu Support dan Resistance

Sekarang Anda akan melangkah lebih dalam lagi ke “hutan” yang akan Anda jelajahi. Anda akan dipandu untuk memahami dan mengenali apa itu “support” dan “resistance”.

Mungkin Anda masih ingat konsep supply & demand (penawaran dan permintaan)? Ketika permintaan (demand) naik dan penawaran (supply) turun, maka harga akan naik. Sebaliknya jika penawaran (supply) naik dan permintaan (demand) turun, harga akan turun. Begitulah kata guru ekonomi semasa SMP dulu.

Nah, pada kenyataannya, harga mata uang di pasar selalu bergerak naik dan turun. Hal ini juga dipengaruhi oleh supply dan demand atas mata uang tersebut. Kemudian, ada suatu waktu di pasar di mana harga berhenti bergerak naik atau berhenti bergerak turun. Ini tentu karena demand atau supply-nya sudah tidak cukup besar untuk menyebabkan harga naik atau turun.

Dalam analisis teknikal, Anda bisa memperkirakan kapan kira-kira supply atau demand semakin besar. Caranya adalah dengan mengenali level support dan resistance itu tadi.

Support merupakan suatu area level harga, di mana pada level tersebut DEMAND cukup besar untuk menahan turunnya harga ($DEMAND > SUPPLY$). Pada level ini, harga cenderung berhenti bergerak turun dan kemungkinan besar akan naik lagi. Bahasa praktisnya, support adalah level yang diperkirakan akan menahan pergerakan bearish (turun).

Sedangkan resistance merupakan suatu area level harga di mana pada level tersebut SUPPLY cukup besar untuk menghentikan naiknya harga ($SUPPLY > DEMAND$). Pada level ini, harga cenderung berhenti bergerak naik dan kemungkinan besar akan turun lagi. Bahasa praktisnya, resistance adalah level yang diperkirakan akan menahan pergerakan bullish (naik).

Sekarang mari kita lihat gambar berikut ini:



Support Resistance

Contoh di atas memperlihatkan garis zig-zag membentuk grafik yang bergerak ke atas. Ketika harga bergerak naik dan kemudian turun lagi, maka titik tertinggi yang dicapai sebelum turun lagi itulah yang disebut dengan resistance.

Ketika harga bergerak naik lagi, maka titik terendah yang dicapai sebelum harga bergerak naik lagi itu kita sebut sebagai support. Seperti itulah kita menentukan level support dan resistance seiring dengan pergerakan harga yang naik turun sepanjang waktu.

Perlu diketahui juga bahwa level support dan resistance tidak harus merupakan level yang pasti. Artinya, wajar jika beberapa trader berselisih beberapa angka ketika menentukan support dan resistance. Yang penting, support dan resistance tersebut berada di kisaran angka yang tidak terlalu jauh jaraknya.

Resistance menjadi support, support menjadi resistance

Jangan bingung. Memang demikian adanya. Begini ceritanya....

Meskipun di awal pembahasan support dan resistance ini dikatakan bahwa level-level tersebut mampu “menahan” laju pergerakan harga, namun tidak berarti bahwa level-level tersebut akan abadi selamanya. Suatu support tak akan lagi mampu menahan pergerakan turun jika ternyata pada saat itu demand sudah tak lagi cukup besar. Kebalikannya, hal yang sama juga akan terjadi pada resistance, di mana supply tak lagi cukup besar untuk menahan pergerakan naik.

Bayangkan Anda berdiri di dalam suatu ruangan. Ada lantai dan langit-langit. Langit-langit ruangan kita analogikan sebagai resistance, sedangkan lantai kita analogikan sebagai support. Di tangan Anda ada sebuah bola golf. Anda melemparkan bola golf itu ke atas hingga menyentuh langit-langit. Jika lemparan Anda tidak cukup kuat, maka bola golf itu akan memantul lagi ke bawah. Tapi jika lemparan Anda cukup kuat, maka langit-langit tersebut akan jebol. Begitulah kira-kira.



Jadi, ketika resistance "jebol" maka harga akan terus bergerak naik. Resistance yang tadinya berada DI ATAS harga, sekarang posisinya sudah berada DI BAWAH harga. Pada saat itulah ia berubah menjadi support.

Demikian juga dengan support. Ketika support "jebol" (break) maka harga akan terus bergerak turun. Support yang tadinya berada DI BAWAH harga, sekarang posisinya sudah berada DI ATAS harga. Pada saat itulah, ia menjelma menjadi resistance.

Oke sekarang kita lihat real market di Crypto. Contoh berikut di jenis Crypto Ethereum



Sederhana bukan, dengan kita memahami konsep SNR ini saja sudah sangat membantu teman teman profit di Trading Crypto.

Kuncinya adalah Always Follow the trend.

Nah bagaimana dengan teknik Supply And Demand, apakah bisa di terapkan di Crypto Market

Perhatikan contoh berikut trading plan awal yang sempat saya share di group PAW Crypto

Peta sebelumnya



After

Published on TradingView.com, December 14, 2017 07:12 ICT

XLMDR, 60 O:2179 H:2180 L:2175 C:2175



Luar biasa bukan !!

Dengan anda memahami teknik Support dan Resistance juga Supply And Demand, maka anda menjadi lebih mudah untuk mendapatkan harga terbaik untuk Beli di harga murah dan jual di harga mahal.

Bagi Teman teman yang ingin serius belajar teknik Supply And Demand, bisa bergabung dengan komunitas Price Action Warrior (PAW).

[Klik link ini](#) untuk tau lebih lanjut tentang Teknik Supply And Demand

Atau bisa join di Komunitas Facebook Group Price Action Warrior dan Follow Fan Page Facebook @PriceActionWarrior

Bagi anda yang ingin belajar Trading Crypto, tersedia telegram



Yuk join bareng komunitas PAW Crypto

<https://t.me/joinchat/B7tWk1Nfw9oJGwPbGWI-Bw>

ANDA BEBAS MENYEBARLUASKAN EBOOK INI (FEEL FREE TO SHARE THIS EBOOK)