

Mudrci



TRUEWAY KIDS.COM

Úvod

Sme v poslednom týždni našej série vianočných lekcií. Tento týždeň sa pozrieme na rozdiel medzi kráľom Herodesom a mudrcami. Náš biblický text sa nachádza v Evanjeliu podľa Matúša 2:1-12. Kľúčové body, na ktoré sa pozrieme, sú-

- Mudrci hľadali Ježiša – Hľadať Pána Ježiša je vždy tá najmúdrejšia vec, ktorú môžeme urobiť.
- Nikto nie je príliš ďaleko od Boha.
- Pán Boh chce, aby sme boli pokorní.

Video playlist



Sprievodca lekciou

Začnite tým, že požiadate dieťa, aby vám porozprávalo o tom, čo sa doteraz naučilo vo vianočných lekciách. Môžete dieťaťu ukázať Betlehem, ktorý ste zostavili, aby ste mu pripomenuli všetky lekcie, ktoré ste preberali. Vysvetlite, že už vám zostáva len jeden diel Betlehema a súbor bude kompletný.

Opýtajte sa dieťaťa, či si pamätá, či boli pastieri bohatí a vznešení. Neboli, ale mudrci, ktorí prišli hľadať Ježiša, takí boli. Poukážte na to, že všetci ľudia by mali hľadať Ježiša, nezávisle na tom, či sú bohatí a vznešení alebo chudobní a jednoduchí. Môžete si vytvoriť hru tak, že si urobíte zoznam niektorých profesií a postojov, a potom si ich nakreslíte, pričom obrázky si môžete aj požičať z nejakej existujúcej hry. Nech dieťa nakreslí niektorú profesiu zo zoznamu, napr. šťastného pekára alebo nahnevaného rybára. Môžete sa buď zahrať hru ako napr. šarády, alebo hrať divadlo len tak pre zábavu (v závislosti na veku vášho dieťaťa). Zatiaľ čo budete prechádzať cez rôzne kombinácie profesií a postojov, poukážte na to, že všetci potrebujú mať Pána Ježiša vo svojich srdciach.

Poukážte na to, že mudrci boli múdri. Hovorte o tom, ako mudrci študovali hviezdy. Ak je to možné, vezmite svoje deti von, aby ste sa pozreli na hviezdy. Ukážte im súhvezdia. Môžete si tiež pozrieť knihu o hviezdach. Obdivujte to, ako Boh nazval každú hviezdu svojím menom. Vysvetlite, že Biblia hovorí, že bázeň Božia je počiatkom múdrosti. Premýšľajte spoločne o tom, že mudrci, ktorí boli bohatí a veľmi bystrí, opustili svoj domov a cestovali za Ježišom, aby ho videli. Vysvetlite im tiež, že žili veľmi ďaleko od miesta, kde sa narodil Ježiš. Pripomeňte dieťaťu, že nikto nie je príliš ďaleko od Boha, pretože Boh je všade. Poukážte na to, že každý môže prísť k Ježišovi, aby bol zachránený.

Po mudrcoch hovorte o Herodesovi. Poukážte na to, že on bol tiež kráľ. Bol bohatý a mal veľké majetky, rovnako ako mudrci. Herodes sa však nerozhodol ísť za Ježišom, aby sa s ním stretol. Bol pyšný a miloval svoju moc viac než to, aby spoznal Boha. Bol ochotný ublížiť Ježišovi a mnohým ďalším ľuďom, aby si udržal svoju moc.

Herodes bol opakom mudrcov. Popremýšľajte aj o iných protikladoch. Ponúknite dieťaťu citrón a opýtajte sa ho na to, čo by bolo opakom. Ponúknite im vankúš, a tiež sa ich opýtajte na to, čo je opakom. Môžete sa zahrať hru, striedavo hľadajte veci, ku ktorým budete hľadať opak. Vysvetlite im, že dobro je opakom zla a správna vec je opakom nesprávnej. Môžete sa tiež zahrať hru tak, že si rozložíte škálu vecí na stole a požiadajte deti, aby medzi nimi našli páry opačných vecí a položili ich vedľa seba.

Rozprávajte sa o tom, ako sa mudrci rozhodli priniesť Ježišovi dary. Opýtajte sa detí, aký dar by zobrali novonarodenému kráľovi. Vysvetlite, že Ježiš chce od nás dar - naše srdcia.

Umiestnite mudrcov do Betlehema, ktorý budujete. Pripomeňte deťom, že starí alebo mladí, bohatí alebo chudobní, múdri alebo jednoduchí, všetci by sa mali skloniť pred Ježišom.

Modlite sa a ďakujte Pánovi Ježišovi za to, že prišiel na svet. Požiadajte ho, aby vám pomohol byť ako mudrci, ktorí Ho hľadali a napokon našli.



Mudrci sa vrátili domov inou cestou, aby sa už nestretli s kráľom Herodesom. Pán Boh ich varoval, že sa ich Herodes pokúsi oklamať.

Mudrci sa vrátili domov šťastní.

Našli Ježiša, najdôležitejšieho kráľa zo všetkých.



V ďalekej krajine, študovali mudrci hviezdy.

Zrazu sa na oblohe objavila nová hviezda. Bola veľmi jasná!

„Čo si myslíš, že to znamená,“ pýtali sa.

„Musí to byť pre špeciálneho kráľa,“ povedali. Odišli z domu a sledovali hviezdu.



Zbalili nejaké drahé dary a cestovali na ťavách do Izraela.

Keď prišli, išli do paláca a hovorili s kráľom Herodesom.

Ale on nebol tým špeciálnym kráľom. Kráľ Herodes sa bál. Nechcel, aby iný kráľ žil v jeho krajine a zaujal jeho miesto.



Mudrci sledovali hviezdou ďaleko od paláca do malého domu.

Tam našli Jozefa, Máriu a Ježiša.

Pokľakli a dali Ježišovi tri špeciálne dary. Dali mu zlato, kadidlo a myrhu.

Hry a aktivity

Podávanie balíkov

Vo Veľkej Británii ide o klasickú spoločenskú hru. Zabaľte darček do viacerých vrstiev papiera. Medzi jednotlivé vrstvy môžete umiestniť malú sladkosť. Sadnite si do kruhu a jedna osoba bude držať balíček. Pustíte nejakú hudbu a podávajúte si darček dookola, pokým sa hudba nezastaví. Zakaždým, keď sa hudba zastaví, tá osoba, ktorá drží darček, odstráni jednu vrstvu a vyhrá sladkosť. Hra pokračuje, až kým nie je darček úplne odbalený.



Hľadanie pokladu nasledovaním hviezdy

Zábavnú hru hľadanie pokladu je možné hrať vnútri alebo vonku. Myšlienka je podobná papierovému chodníku okrem toho, že budeme nasledovať hviezdy. Vytlačte si alebo vystrihnite hviezdy a skryte ich na rôznych miestach. Mladšie deti môžete jednoducho nechať ísť po chodníku. Starším deťom, môžete skryť každú hviezdu osobitne na jednom mieste s pomôckou, kde majú nájsť ďalšiu hviezdu.

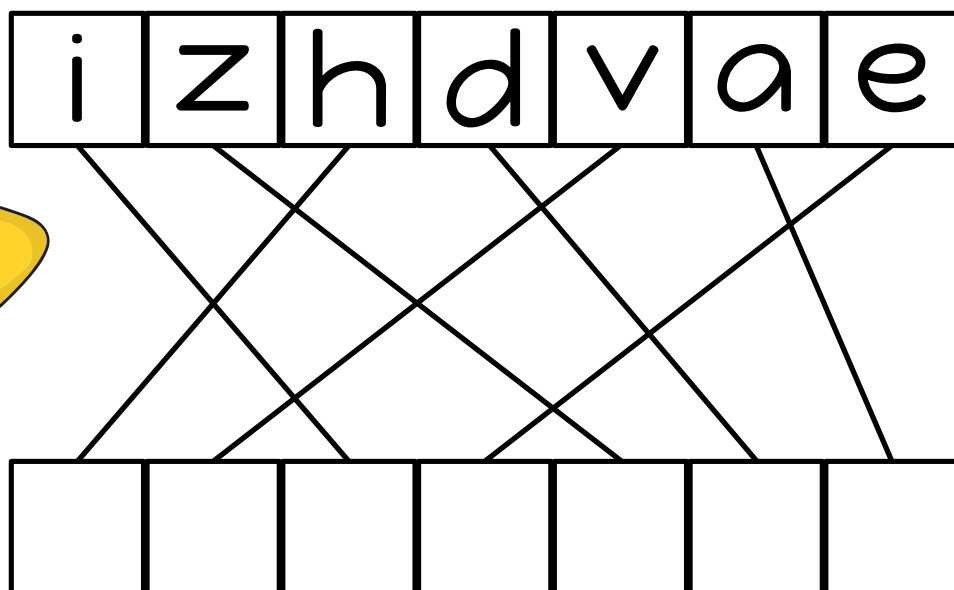



Sledovanie hviezd




Ak je jasný večer, choďte von a pozorujte hviezdy so svojimi deťmi. Ak preberáte lekcii počas dňa, pustite deťom video alebo ukážte fotografie hviezd v knihe. Pokúste sa predstaviť si tvary a obraz, ktorý uvidíte, keď hviezdy pospájate.

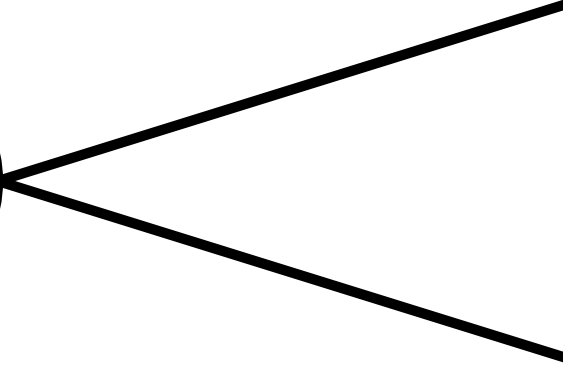
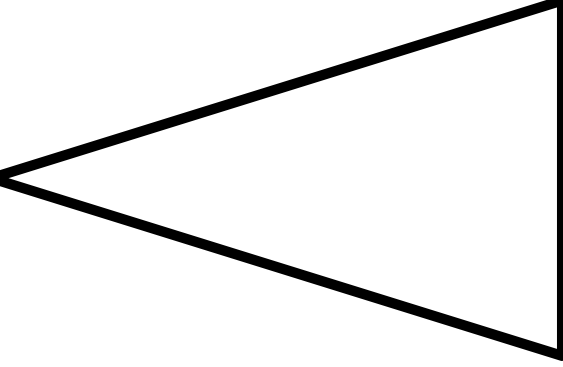
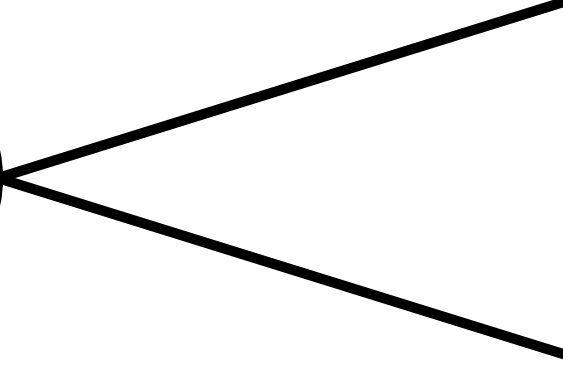

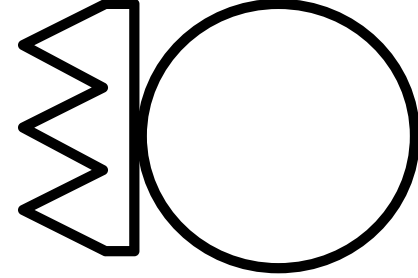

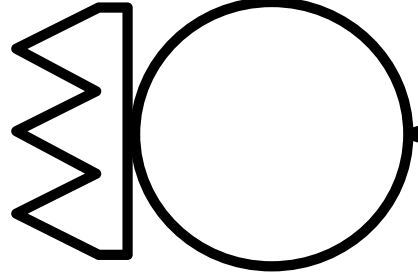

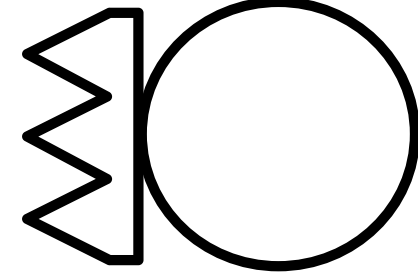



Zorad'te písmená, aby vzniklo
slovo hviezda

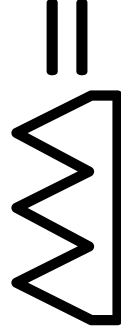
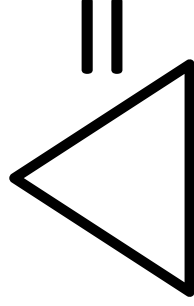




Chod'te po čiarach ku hviezdám
















Spočítajte a vyfarbajte tvary



Vyfarbite hviezdy rovnakého tvaru rovnakou farbou



Ktorá cesta vedie mudrcov k Ježišovi?



3D hviezda



Čo potrebujete:

- Predloha vytlačená na výkrese
- Pastelky, voskovky alebo farby
- Nožnice
- Lepiaca páska
- Voliteľné: lepidlo a trblietky
- Voliteľné: špagát


Postup:



Vystrihni hviezdy z predlohy. (bodkovanú čiaru nechaj až na neskôr).




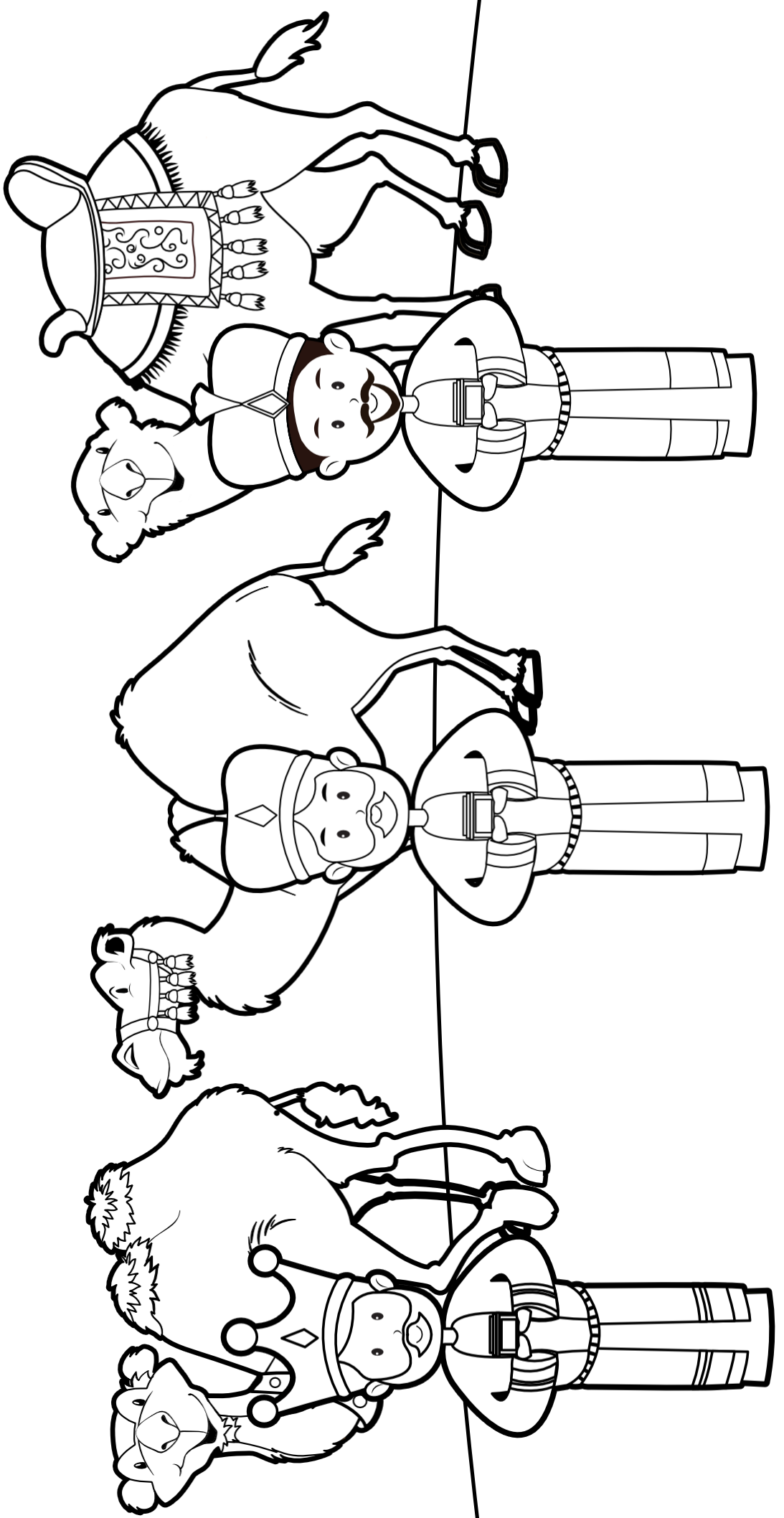

Vyzdob si obe strany každej hviezdy. Môžeš použiť trblietky a nechaj vyschnúť.

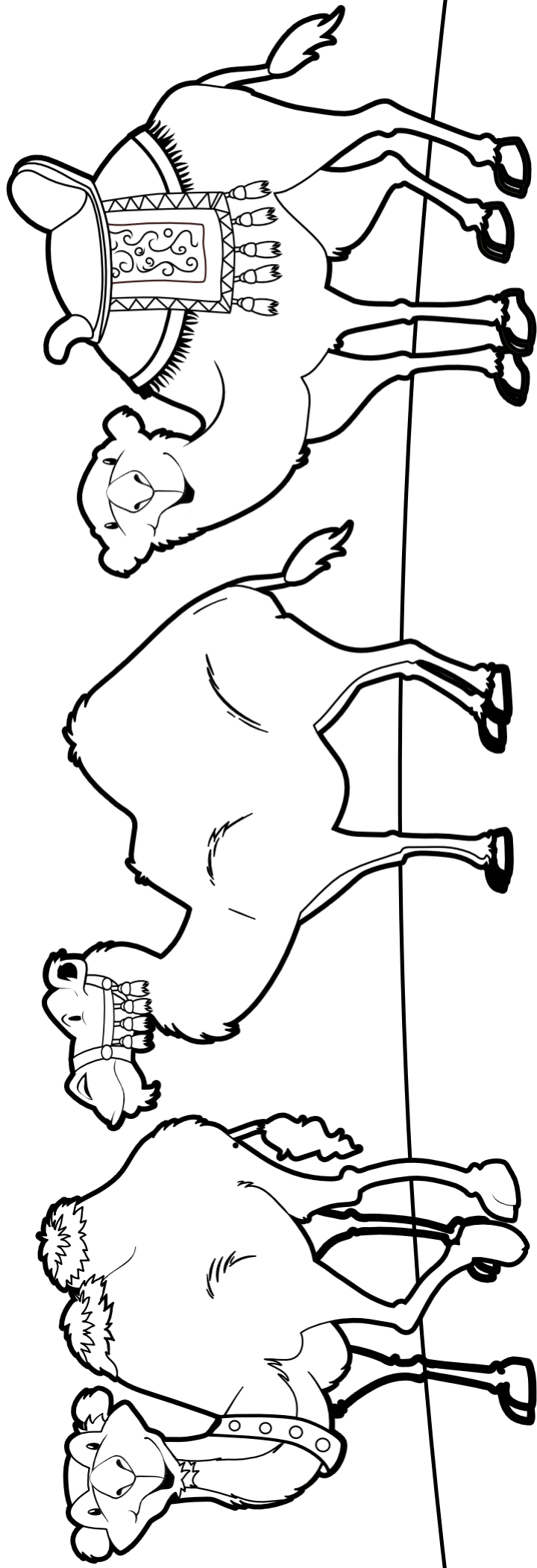



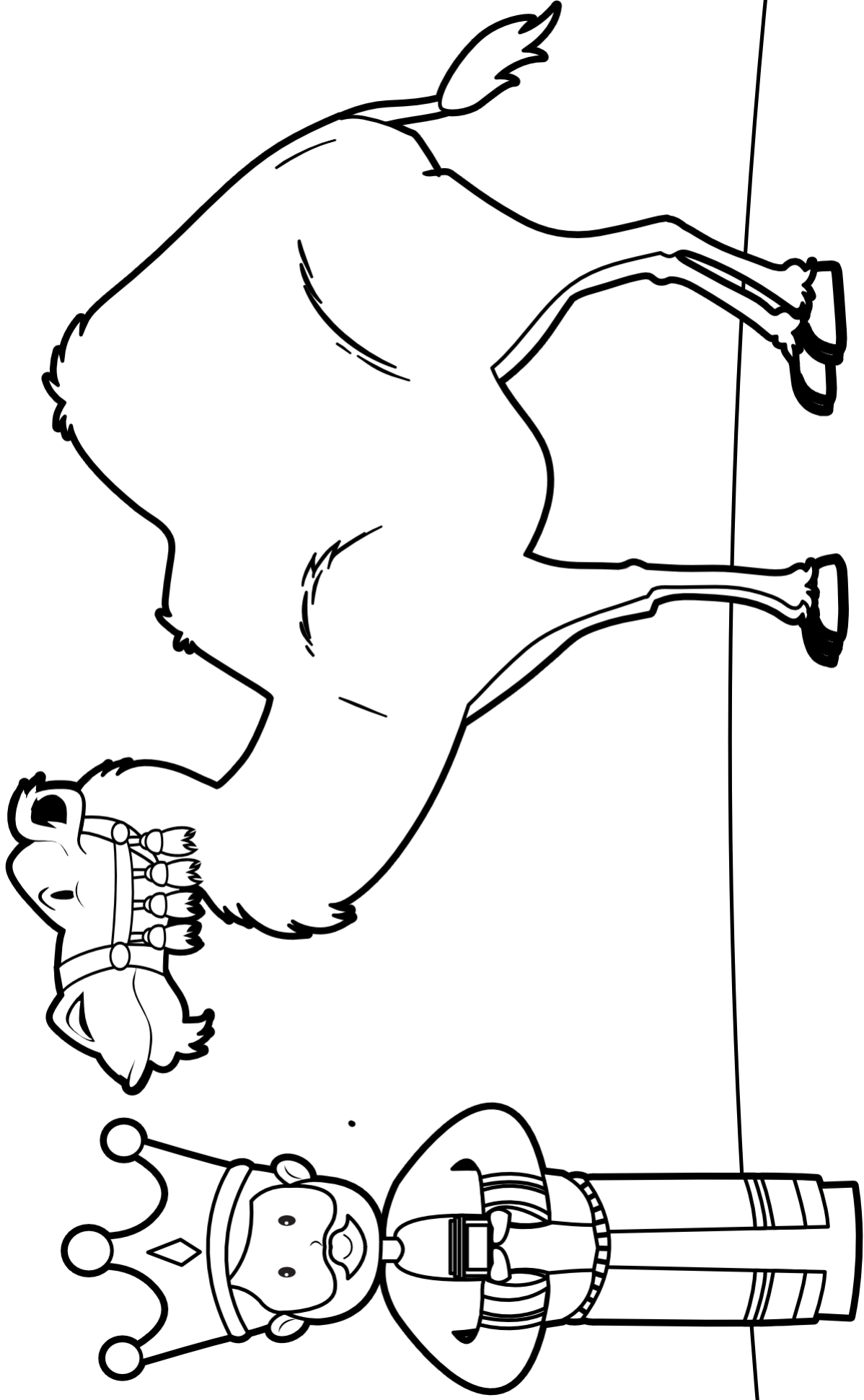
Bodkovanú čiaru nastrihni ku stredu každej hviezdy. Zasuň hviezdy dohromady a prilep páskou.

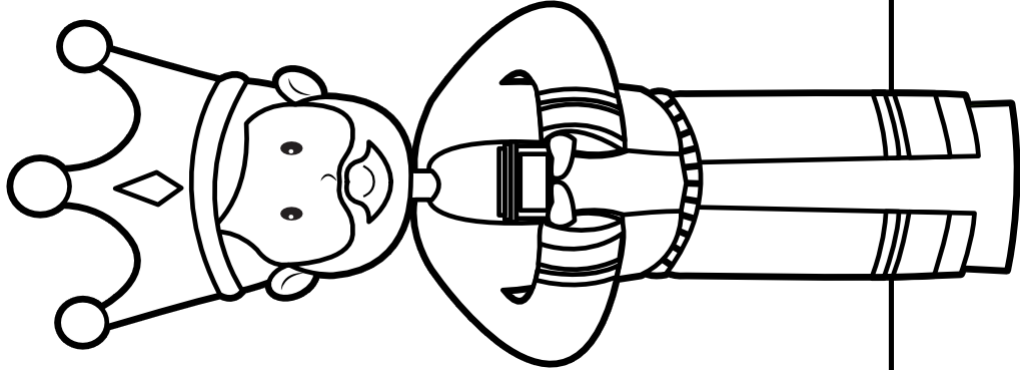
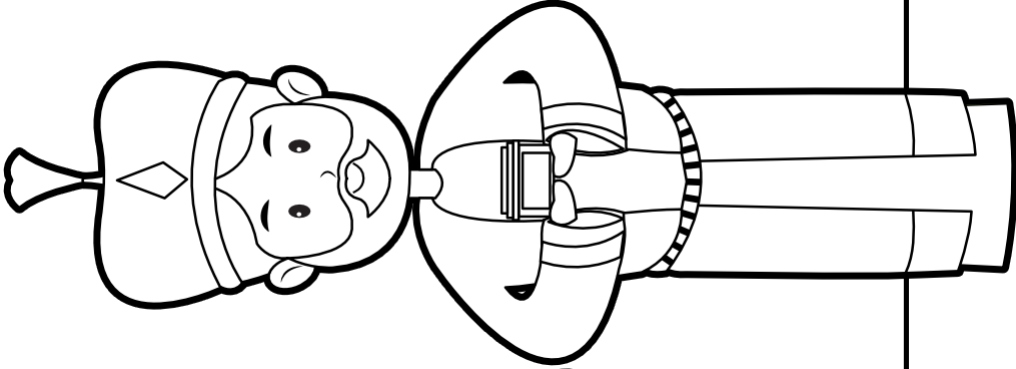
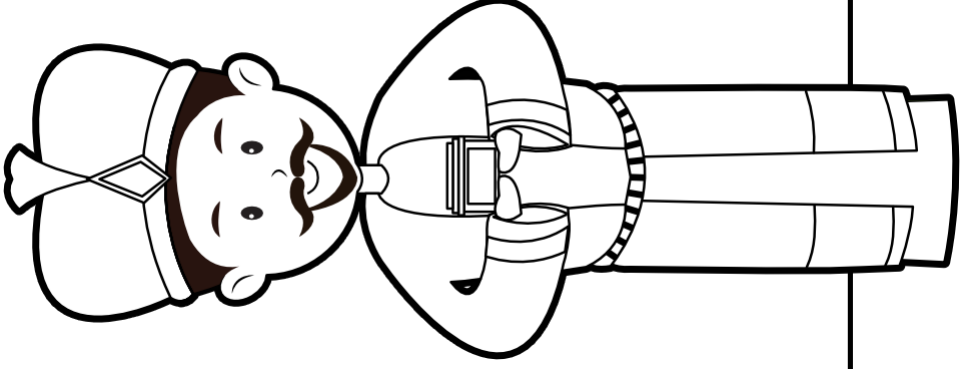

Voliteľné: Hviezdu zaves na špagát.









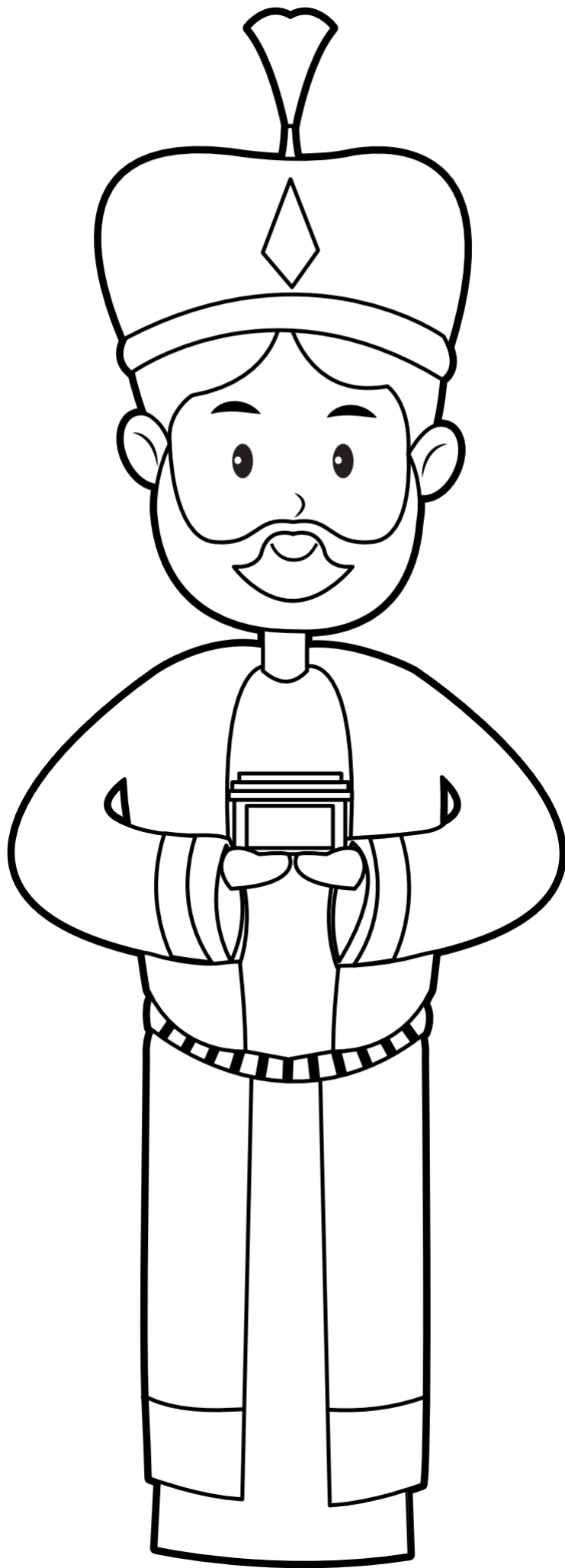


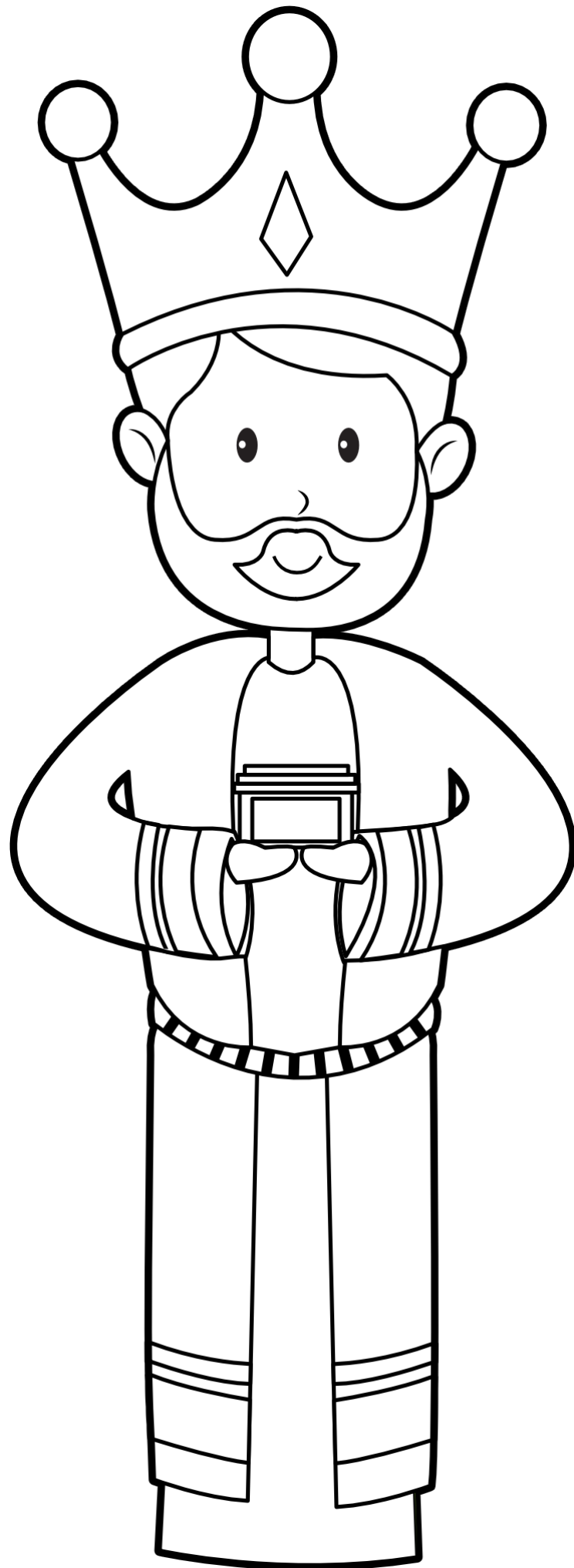







Král' Herodes







Worship Time

We Three Kings

<https://youtu.be/jBwL3y-Wlms>

Ask Seek Knock

<https://youtu.be/J3vXskhl1ig>

Jesus is the King

https://youtu.be/30cU0EMP5_s



Modlitba

Požiadajte Pána Boha, aby vám pomohol hľadať Ho každý deň. Ďakujte Bohu, že nás pozval na stretnutie s Pánom Ježišom.

Pre ďalšie voľne dostupné biblické lekcie pre deti navštívte:

TRUEWAY KIDS.COM

If you haven't already done so, sign up to receive future lesson by email.
truewaykids.com/subscribe/

